

KVALITETA I INOVACIJE

# PRODAJNI KATALOG

## 2026



Geberit prodaja d.o.o.  
Bezena 55 a, SI - 2342 Ruše

**Geberit prodaja d.o.o., Ruše  
Podružnica Zagreb**

Samoborska 218, HR - 10090 Zagreb  
Tel.: 01 38 67 800  
e-mail: info.hr@geberit.com  
www.geberit.hr

Daniel Radevski  
Voditelj podružnice  
e-mail: daniel.radevski@geberit.com

Alen Marković  
Prodajno tehnički savjetnik i voditelj projekata  
M: 091 38 67 813  
e-mail: alen.markovic@geberit.com

Hrvoje Jagarinec  
Prodajno tehnički savjetnik i voditelj projekata  
M: 091 38 67 817  
e-mail: hrvoje.jagarinec@geberit.com

Zoran Jelečanin  
Prodajno tehnički savjetnik i voditelj projekata  
M: 091 38 67 818  
e-mail: zoran.jelecanin@geberit.com

Tomislav Lebinec  
Prodajno tehnički savjetnik i voditelj projekata  
M: 091 38 67 823  
e-mail: tomislav.lebinec@geberit.com

Sunčica Šolić  
Prodajno tehnički savjetnik i voditelj projekata  
M: 091 38 67 820  
e-mail: suncica.solic@geberit.com

Mihael Gašparić  
Prodajno tehnički savjetnik i voditelj projekata  
M: 091 3867 821  
e-mail: mihael.gasparic@geberit.com

Denis Bertović  
Prodajno tehnički savjetnik i voditelj projekata  
M: 091 3867 824  
e-mail: denis.bertovic@geberit.com

Velimir Pantlik  
Prodajno tehnički savjetnik  
M: 091 3867 826  
e-mail: velimir.pantlik@geberit.com

**Tehnički ured Geberit - Split**  
Stinice 12, HR - 21000 Split

Rudolf Klančnik  
Prodajno tehnički savjetnik i voditelj projekata  
M: 091 38 67 815  
e-mail: rudolf.klancnik@geberit.com

Oliver Čelić  
Voditelj projekata  
M: 091 3867 816  
e-mail: oliver.celic@geberit.com

Ivan Čapeta  
Prodajno tehnički savjetnik  
M: 099 3867 810  
e-mail: ivan.capeta@geberit.com

**Tehnički ured Geberit - Rijeka**  
Tizianova 58, HR - 51000 Rijeka

Mladen Petrović  
Prodajno tehnički savjetnik i voditelj projekata  
M: 091 38 67 819  
e-mail: mladen.petrovic@geberit.com

**Geberit prodaja d.o.o.  
Predstavništvo u BiH**

Magistrala 14, Ilidža  
BA - 71000 Sarajevo  
Tel: +387 33 867 680  
e-mail: info.ba@geberit.com  
www.geberit.ba

Jasmir Kereš  
Voditelj predstavništva  
M: +387 62 344 922  
e-mail: jasmir.keres@geberit.com

Emir Memić  
Prodajno tehnički savjetnik i voditelj projekata  
M: +387 62 115 400  
e-mail: emir.memic@geberit.com

Amer Bečić  
Prodajno tehnički savjetnik i voditelj projekata  
M: +387 61 105 045  
e-mail: amer.becic@geberit.com

Enver Bošković  
Prodajno tehnički savjetnik i voditelj projekata  
M: +387 61 307 789  
e-mail: enver.boskovic@geberit.com

Samir Prašević  
Prodajno tehnički savjetnik  
M: +387 61 363 378  
e-mail: samir.prasevic@geberit.com

# KAZALO

<b>PODNA WC ŠKOLJKA – nazidni vodokotlič</b>	<b>4</b>
<b>REZERVNI DIJELOVI – nazidni vodokotlič</b>	<b>6</b>
<b>GARNITURE za vodokotlič</b>	<b>7</b>
<b>PODNA WC ŠKOLJKA – ugradbeni vodokotlič</b>	<b>9</b>
<b>VISEĆA WC ŠKOLJKA – Geberit Kombifix ugradbeni element</b>	<b>11</b>
<b>KORACI UGRADNJE Geberit Kombifix elementa</b>	<b>15</b>
<b>REZERVNI DIJELOVI – Geberit Kombifix sa Sigma (UP320) ugradbenim vodokotličem</b>	<b>16</b>
<b>REZERVNI DIJELOVI – Geberit Kombifix Basic sa Delta (UP100) ugradbenim vodokotličem</b>	<b>17</b>
<b>VISEĆA WC ŠKOLJKA – Geberit Duofix ugradbeni element</b>	<b>18</b>
<b>KORACI UGRADNJE Geberit Duofix elementa, sa sistemskom šinom</b>	<b>25</b>
<b>REZERVNI DIJELOVI – Geberit Duofix sa Sigma (UP320) ugradbenim vodokotličem</b>	<b>26</b>
<b>REZERVNI DIJELOVI – Geberit Duofix Basic sa Delta (UP100) ugradbenim vodokotličem</b>	<b>27</b>
<b>PREGLED Geberit Sigma tipki za aktiviranje</b>	<b>28</b>
<b>PREGLED Geberit Omega tipki za aktiviranje</b>	<b>36</b>
<b>PREGLED Geberit tipki za daljinsko aktiviranje i Geberit Sigma pokrivnih ploča</b>	<b>37</b>
<b>PREGLED Geberit Delta tipki za aktiviranje</b>	<b>38</b>
<b>GEBERIT DUOFRESH MODUL</b>	<b>40</b>
<b>PRIBOR ZA PRIPREMU ELEKTRIČNOG NAPAJANJA</b>	<b>42</b>
<b>PRIBOR</b>	<b>44</b>
<b>UMIVAONIK – Geberit Kombifix montažni element</b>	<b>47</b>
<b>UMIVAONIK – Geberit Duofix montažni element</b>	<b>48</b>
<b>PREGLED ASORTIMANA – Geberit Piave i Geberit Brenta zidne armature za umivaonike</b>	<b>53</b>
<b>PREGLED ASORTIMANA – Geberit Piave i Geberit Brenta stojeće armature za umivaonike</b>	<b>54</b>
<b>BIDE – Geberit Kombifix montažni element</b>	<b>56</b>
<b>BIDE – Geberit Duofix montažni element</b>	<b>57</b>
<b>PREGLED montažnih elemenata i uređaja za aktiviranje ispiranja pisoara</b>	<b>59</b>
<b>PISOARI</b>	<b>60</b>
<b>PISOARI – pregled Geberit uređaja za beskontaktno ispiranje pisoara</b>	<b>64</b>
<b>PISOARI – pregled Geberit uređaja za ručno ispiranje pisoara</b>	<b>66</b>
<b>PISOARI – uređaji za aktiviranje ispiranja</b>	<b>68</b>
<b>PISOARI – setovi za grubu montažu i Geberit Kombifix montažni elementi</b>	<b>69</b>
<b>PISOARI – Geberit Duofix montažni element</b>	<b>72</b>
<b>PISOARI – dodatna oprema, sifoni i pribor</b>	<b>74</b>
<b>GEBERIT MONOLITH</b>	<b>77</b>
<b>PODNI ODVODI ZA TUŠEVE U RAVNINI PODA – površina za tuširanje Geberit Setaplano</b>	<b>82</b>
<b>PODNI ODVODI ZA TUŠEVE U RAVNINI PODA – tuš kada Geberit Olona</b>	<b>84</b>
<b>PODNI ODVODI ZA TUŠEVE U RAVNINI PODA – tuš kada Geberit Sestra</b>	<b>87</b>
<b>PODNI ODVODI ZA TUŠEVE U RAVNINI PODA – tuš kada Geberit Nemea</b>	<b>88</b>
<b>PODNI ODVODI ZA TUŠEVE U RAVNINI PODA – tuš kanalice Geberit CleanLine</b>	<b>90</b>
<b>PODNI ODVODI ZA TUŠEVE U RAVNINI PODA – podni sifoni za tuš Geberit</b>	<b>94</b>
<b>ZIDNI ODVODI ZA TUŠEVE U RAVNINI PODA – Geberit Kombifix zidni tuš sifon</b>	<b>96</b>
<b>ZIDNI ODVODI ZA TUŠEVE U RAVNINI PODA – Geberit Duofix zidni tuš sifon</b>	<b>97</b>
<b>PRIBOR za zidne tuš sifone</b>	<b>99</b>
<b>IZLJEVNE GARNITURE za kade</b>	<b>100</b>
<b>IZLJEVNE GARNITURE za tuš kade</b>	<b>102</b>
<b>SIFONI za umivaonike</b>	<b>103</b>
<b>SIFONI za umivaonike i perilice</b>	<b>105</b>
<b>GEBERIT AQUACLEAN</b>	<b>106</b>
<b>GEBERIT SELNOVA SQUARE</b>	<b>111</b>
<b>GEBERIT OGLEDALA</b>	<b>114</b>
<b>GEBERIT UMIVAONICI</b>	<b>115</b>
<b>GEBERIT NADPULTNI UMIVAONICI</b>	<b>116</b>
<b>GEBERIT WC PAKETI GRAB &amp; GO</b>	<b>117</b>
<b>GEBERIT BIDE</b>	<b>121</b>
<b>REZERVNI DIJELOVI</b>	<b>122</b>

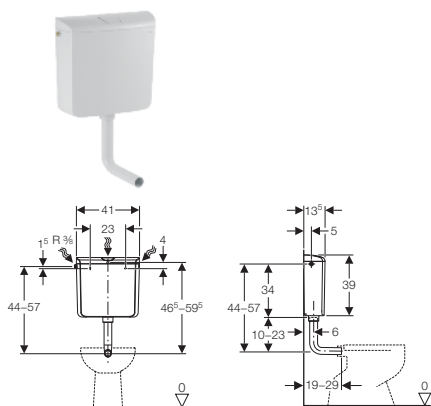
**AP110/Rio**

**136.610.11.1**

Alpsko bijela

Niska montaža

- Start-stop štedna tipka
- Proizveden od ABS plastike
- Podesiva količina punjenja 6-9 l
- Mogućnost priključenja vode s 3 strane
- Izolacija protiv rošenja
- S priloženom isplavnom cijevi i šablonom za montažu



**AP112/Fontana**

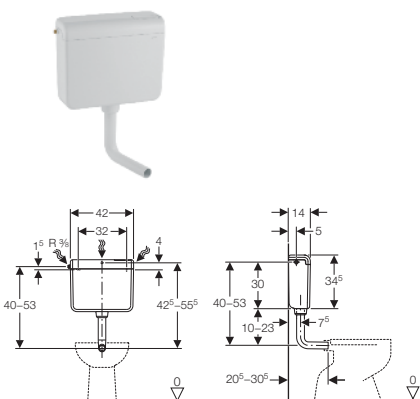
**136.230.11.1**

Alpsko bijela

Niska montaža

Visoka montaža

- Start-stop štedna tipka
- Proizveden od ABS plastike
- Podesiva količina punjenja 6-9 l
- Mogućnost priključenja vode s 3 strane
- Izolacija protiv rošenja
- S priloženom isplavnom cijevi i šablonom za montažu
- Potezni lančić
- Za visoku montažu potrebno naručiti cijev 238.076.11.1 (str.6)



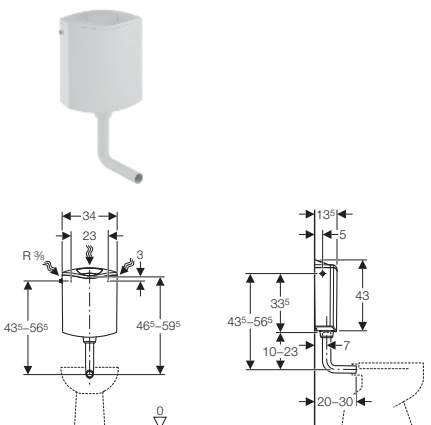
**AP116**

**136.430.11.1**

Alpsko bijela

Niska montaža

- 6-litarski predzidni vodokotlić
- Proizveden od ABS plastike
- Dvokoličinska tehnika ispiranja
- Podesiva količina vode 3-4,5 i 4,5-7,5l
- Mogućnost priključenja vode s 3 strane
- S priloženom isplavnom cijevi i šablonom za montažu



**AP116plus**

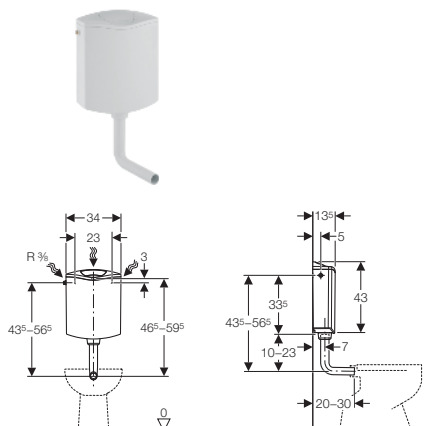
**136.444.11.1**

Alpsko bijela

Niska montaža

Geberit DuoFresh stik:  
art. **244.600.00.1**

- 6-litarski predzidni vodokotlić
- Proizveden od ABS plastike
- Dvokoličinska tehnika ispiranja
- Podesiva količina vode 3-4,5 i 4,5-7,5l
- Mogućnost priključenja vode s 3 strane
- S ugrađenim nosačem stikova za osvježavanje
- S priloženom isplavnom cijevi i šablonom za montažu





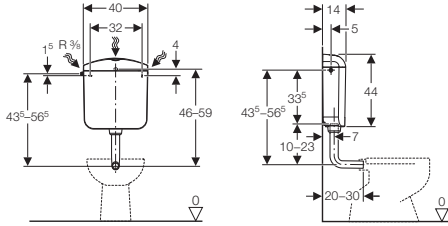
**AP117/Montana Duo**

**136.530.11.1**

Alpsko bijela

Niska montaža

- Izrađen od najboljeg materijala (ASA)
- Dvokoličinska tehnika ispiranja
- Podesiva količina vode 3-4,5 l i 6-9 l
- Mogućnost priključenja vode s 3 strane
- Izolacija protiv rošenja
- Montažna šablona
- S garniturom 238.190.00.1 montaža direktno na WC školjku, monoblok izvedba
- S priloženom cijevi za ispiranje za nisku montažu

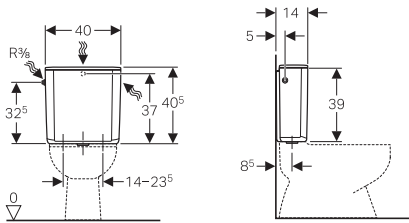


**AP128**

**128.317.11.5**

Alpsko bijela

- Za montažu na monoblok WC školjku
- Dvokoličinska tehnika ispiranja
- Izolacija protiv rošenja
- Priključak vode bočno lijevo ili desno
- Oslonac između vodokotlića i zida
- Brtva od EPDM-a
- Pričvrсни materijal



**AP140/Twico**


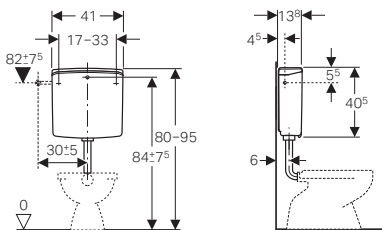
**140.333.11.1**

Alpsko bijela

**Dvokoličinska tehnika ispiranja**

Niska montaža

- Tvornički podešena količina vode 3-4 l i 6-9 l
- Izrađen od najboljeg materijala (ASA)
- Mogućnost pneumatskog daljinskog aktiviranja
- Mogućnost priključenja vode s 3 strane
- Izolacija protiv rošenja
- Šablona za montažu



**Nožni prekidač za AP140**

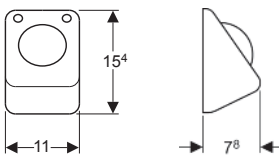
**115.918.00.1**

Inox

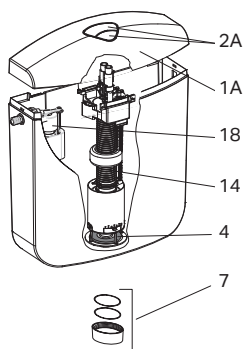
**tehnika jednokoličinskog ispiranja**

Sadrži:

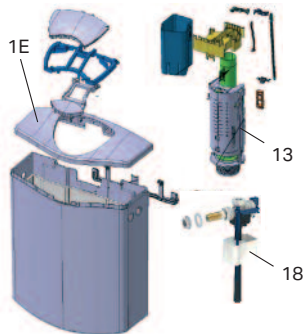
- komplet tijelo prekidača od inoxa
- okvir za učvršćenje
- cjevčica duljine 3,5 m
- zaštitnu cijev
- pneumatsku polugu



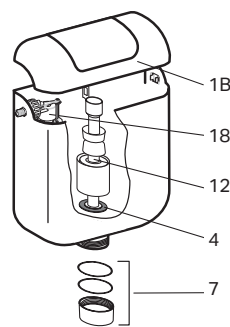
## ↓ AP117 (Montana Duo)



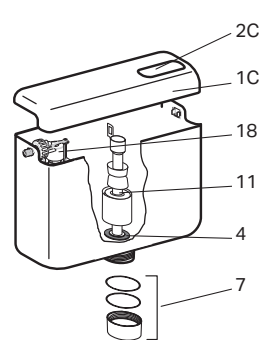
## ↓ AP116/AP116plus



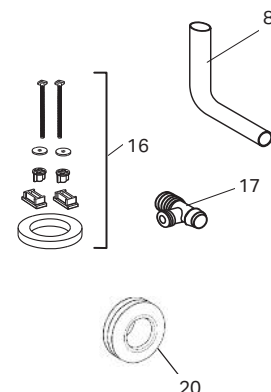
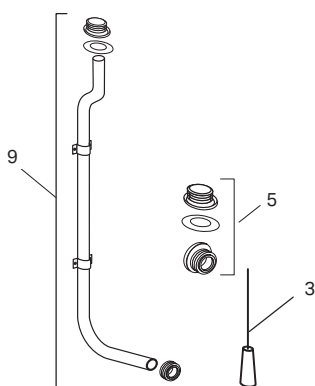
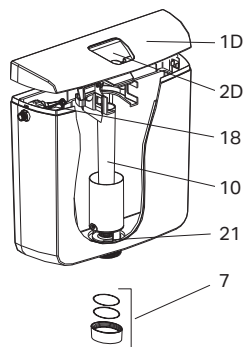
## ↓ AP113 (Natura)



## ↓ AP112 (Fontana)



## ↓ AP110 (Rio)



Artikl	Opis	Art. br.
1A	Poklopac AP117, bijeli	238.187.11.1
1B	Poklopac AP113, bijeli	238.062.11.1
1C	Poklopac AP112, bijeli	238.059.11.1
1D	Poklopac AP110, bijeli	238.232.11.1
1E	Poklopac AP116 s tipkom, bijeli	238.082.11.1
1E	Poklopac AP116plus s tipkom, bijeli	238.085.11.1
2A	Tipka AP117 Duo kompl., bijela	238.188.11.1
2C	Tipka AP112, bijela	238.064.11.1
2D	Tipka AP110, bijela	238.233.11.1
3	Ručka visokomontažna, bijela	238.077.11.1
4	Brtva Ø 64 za izljevni ventil (proizv. do 31. 12. 2010)	238.070.16.1
4	Brtva Ø 63 za izljevni ventil (proizv. od 1. 1. 2011)	816.418.00.1
5	Brtva za visoku montažu Ø 32	238.071.00.1
7	Obuhvatna matica Ø 60x3, bijela (proizv. do 31. 12. 2010)	238.074.11.1
7	Obuhvatna matica Ø 60x3, bijela (proizv. od 1. 1. 2011)	238.073.11.1
7	Obuhvatna matica AP117, bijela (proizv. do 31. 12. 2010)	238.191.11.1
8	Odvodna cijev, bijela	118.003.11.1
9	Odvodna cijev, bijela za visoku montažu	238.076.11.1
10	Izljevni ventil AP110	238.234.00.1
11	Izljevni ventil AP112 (proizv. do 31. 12. 2010)	238.080.00.1
11	Izljevni ventil AP112 (proizv. od 1. 1. 2011)	238.112.00.1
12	Izljevni ventil AP113	238.081.00.1
13	Izljevni ventil AP116/AP116plus	238.116.00.1
14	Izljevni ventil AP117 Duo (proizv. do 31. 12. 2010)	238.189.00.1
14	Izljevni ventil AP117 Duo (proizv. od 1. 1. 2011)	238.117.00.1
16	Set za pričvršćenje AP117 na WC	238.190.00.1
17	Kutni ventil za AP117	238.192.00.2
18	Uljevni ventil tip 333	136.700.00.3
20	Brtveni naglavak za priključak isplavne cijevi, d=45 mm	119.668.00.1
21	Brtva izljevnog ventila Ø 64	238.235.16.1

### Dodatne informacije

• Raspoloživi su samo artikli koji su navedeni



↑  
1-količinski

#### Izljevni ventil tip 290, jednokoličinsko ispiranje

**282.050.21.2**

- Za keramičke vodokotliče s pitkom vodom
- Za otvor u poklopcu Ø 12-45 mm
- Namjestiv po visini
- Namjestiva količina ispiranja
- Preljevna cijev podesiva po visini
- Jednostavna montaža
- S priloženim materijalom za pričvršćenje



↑  
2-količinski

#### Izljevni ventil tip 290, dvokoličinsko ispiranje

**282.303.21.2**

- Za keramičke vodokotliče s pitkom vodom
- Za otvor u poklopcu Ø 12-45 mm
- Namjestiv po visini
- Namjestiva količina ispiranja
- Preljevna cijev podesiva po visini
- Jednostavna montaža
- S priloženim materijalom za pričvršćenje



↑  
1-količinski



↑  
2-količinski

#### Garnitura za keramički vodokotlić tip 290-383

**283.050.21.5**

1-količinska

- Jednostavna montaža
- Za keramičke vodokotliče s pitkom vodom
- Izljevni ventil tip 290
- Uljevni ventil tip 383
- S priloženim materijalom za pričvršćenje

**283.350.21.5**

2-količinska



#### Izljevni ventil za keramičke vodokotliče tip 240, dvokoličinsko ispiranje

**136.900.21.2**

- Jednostavna montaža
- Za keramičke vodokotliče s pitkom vodom
- Za dvokoličinsko ispiranje
- Namjestiv po visini
- Namjestiva količina ispiranja
- Preljevna cijev može se skratiti po visini
- S priloženim materijalom za pričvršćenje



## Garnitura za keramički vodokotlič tip 240-333, dvokoličinsko ispiranje

**136.932.21.3**

- Jednostavna montaža
- Za keramičke vodokotliče s pitkom vodom
- Izljevni ventil tip 240
- Uljevni ventil tip 333
- S priloženim materijalom za pričvršćenje



↑  
Uljevni ventil  
tip 383



↑  
Uljevni ventil  
tip 360

## Uljevni ventil tip 360/383

- Odgovara za sve keramičke i plastične vodokotliče
- Priključak vode sa strane (tip 383) ili ispod (tip 360)
- Podesiva visina punjenja
- Podesiv po visini (tip 360)
- Ventil se otvara nakon pada nivoa vode za 20 mm

**240.715.00.5**

Tip 383 WA  
priključak sa strane 3/8"

**281.214.00.1**

Tip 360 - priključak vode  
ispod 3/8" s mesinganim  
niplom

**281.204.00.1**

Tip 360 - priključak vode  
ispod 3/8" s plastičnim niplom



↑  
Priključak  
vode  
sa strane  
136.700



↑  
Priključak  
vode  
ispod  
136.754.00.1



↑  
Priključak  
vode  
ispod  
136.752.00.1

## Uljevni ventil tip 333/323

- Odgovara za sve keramičke i plastične vodokotliče
- Priključak vode sa strane (tip 333) ili ispod (tip 323)
- Podesiva visina punjenja

**136.700.00.3**

Tip 333 - priključak vode sa  
strane 3/8" s mesinganim  
niplom

**136.754.00.1**

Tip 323  
priključak vode ispod, 3/8"

**136.752.00.1**

Tip 323  
priključak vode ispod, 1/2"



## Membrana za Geberit uljevni ventil tip 380

**242.313.00.1**



**Ugradbeni vodokotlić Sigma (UP320) za podni WC, aktiviranje čeono**

**109.300.00.5**

Za ugradnju ispred ili u zid. Ispred moguće dozidati od 2 do 9 cm, debljina elementa 12 cm

- Ugradbeni vodokotlić Sigma (UP320) s dvokoličinskom tehnikom ispiranja 3/6 l

Tipke linije Sigma se naručuju posebno (str. 28-35)

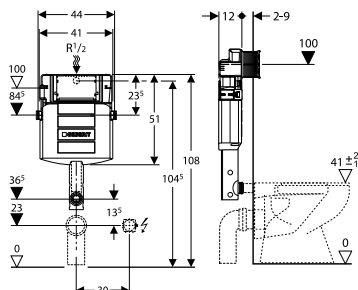
Priključna garnitura za podnu WC školjku art. **118.026.11.1** se naručuje posebno

Za pripremu el. napajanja (DuoFresh, IC tipke, higijensko ispiranje) postoji više mogućnosti:

- 1) El. napajanje u blizini vodokotlića (do 1,5 m duljine):
  - art. **244.999.00.1** ugradni set s kutijom
  - art. **115.335.00.1** mrežni dio s kablom 1,8 m
- 2) Skriveni el. priključak u WC školjki (OBAVEZNO provjeriti mogućnost ugradnje u unutrašnjost WC školjke):
  - art. **244.120.00.1** kombinirana priklj. kutija
  - art. **115.335.00.1** mrežni dio s kablom 1,8 m

Element sadrži:

- predmontiran, od rošenja zaštićen ugradbeni vodokotlić Sigma (UP320)
- univerzalni priključak vode 1/2" vanjski navoj s integriranim kutnim ventilom
- isplavno koljeno
- materijal za učvršćenje



**Ugradbeni vodokotlić Sigma 8cm, za podni WC, aktiviranje čeono, serija 2016.**

**109.791.00.1**

Za ugradnju ispred ili u zid. Debljina elementa 8 cm

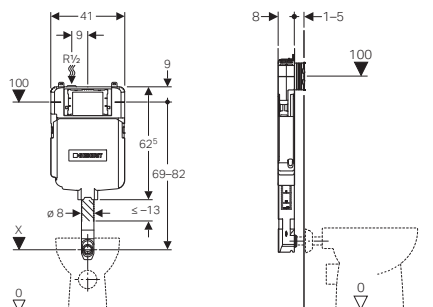
- Ugradbeni vodokotlić Sigma (8 cm) s dvokoličinskom tehnikom ispiranja 3/6 l

Tipke linije Sigma se naručuju posebno (str. 28-35)

Priključna garnitura za podnu WC školjku art. 118.026.11.1 se naručuje posebno

Element sadrži:

- predmontiran, od rošenja zaštićen ugradbeni vodokotlić Sigma (8 cm)
- univerzalni priključak vode 1/2" vanjski navoj s integriranim kutnim ventilom
- građevinsku zaštitu otvora revizije, montaža bez uporabe alata, primjerena za tipke u ravni zida (Sigma 60)
- isplavno koljeno
- materijal za učvršćenje i direktno žbukanje



**Basic ugradbeni vodokotlić Delta (UP100) za podni WC, aktiviranje čeono**

**109.100.00.1**

Za ugradnju ispred ili u zid, debljina elementa 12 cm

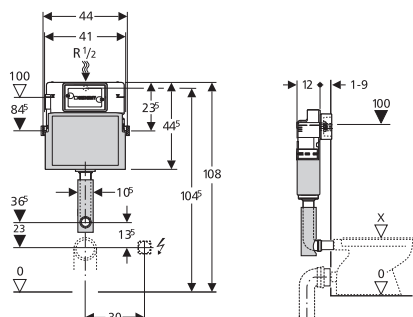
- Ugradbeni vodokotlić Delta (UP100) s dvokoličinskom tehnikom ispiranja 3/6 l

Tipke linije Delta se naručuju posebno (str. 38)

Priključna garnitura za podnu WC školjku art. 118.026.11.1 se naručuje posebno

Element sadrži:

- predmontiran, od rošenja zaštićen ugradbeni vodokotlić Delta (UP100)
- univerzalni priključak vode 1/2" vanjski navoj, s integriranim kutnim ventilom 1/2"
- građevinsku zaštitu revizijskog otvora od stiropora deb. 6 cm
- isplavno koljeno
- 2 L-vijka za razmak koji nose građevinsku zaštitu ali i tipku!





**Ugradbeni vodokotlić Omega za podni WC, ugradnja na visinu 82 cm, aktiviranje odozgo ili čeon**

**109.040.00.1**  
visina 82 cm

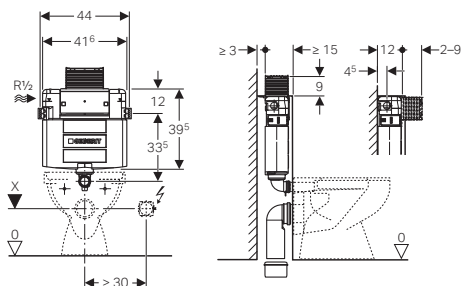
Za ugradnju ispred ili u zid. Ispred ili iznad moguće dozidati do 9 cm, debljina elementa 12 cm

- Ugradbeni vodokotlić Omega s dvokoličinskom tehnikom ispiranja 3/6 l

Tipke linije Omega se naručuju posebno (str. 36)

Element sadrži:

- predmontiran, od rošenja zaštićen ugradbeni vodokotlić Omega
- univerzalni priključak vode 1/2" vanjski navoj s integriranim kutnim ventilom
- priključni set za WC, Ø 90
- PE izljevno koljeno Ø 90/110 mm
- građevinska zaštita
- 2 zaštitna čepa
- materijal za učvršćenje



**Ugradbeni vodokotlić Omega za podni WC, ugradnja na visinu 98 cm, aktiviranje odozgo ili čeon**

**109.050.00.1**  
visina 98 cm

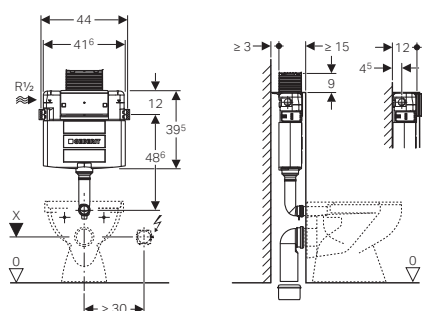
Za ugradnju ispred ili u zid. Ispred ili iznad moguće dozidati do 9 cm, debljina elementa 12 cm

- Ugradbeni vodokotlić Omega s dvokoličinskom tehnikom ispiranja 3/6 l

Tipke linije Omega se naručuju posebno (str. 36)

Element sadrži:

- predmontiran, od rošenja zaštićen ugradbeni vodokotlić Omega
- univerzalni priključak vode 1/2" vanjski navoj s integriranim kutnim ventilom
- priključni set za WC, Ø 90
- PE izljevno koljeno Ø 90/110 mm
- građevinska zaštita
- 2 zaštitna čepa
- materijal za učvršćenje





**Geberit Kombifix montažni element za konzolnu WC školjku s ugradbenim vodokotlićem Sigma (UP320), aktiviranje čeono**

**110.366.00.5**

Tipke linije Sigma se naručuju posebno (str. 28-35)

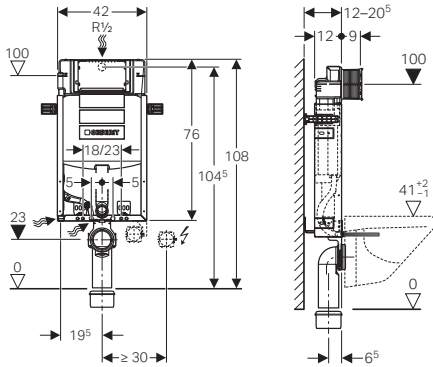
Za ugradnju ispred zida ili u zid, ali s obaveznom obzidavanjem 2-9 cm.

- montažni pocinčani okvir plave boje debljine 12 cm s kutnicima za namještanje po dubini 12-20 cm
- ugradbeni vodokotlić Sigma (UP320) s dvokoličinskom tehnikom ispiranja 3/6 l

Za pripremu el. napajanja (DuoFresh, IC tipke, higijensko ispiranje) postoji više mogućnosti:

- 1) El. napajanje u blizini vodokotlića (do 1,5 m duljine):
  - art. **244.999.00.1** ugradni set s kutijom
  - art. **115.335.00.1** mrežni dio s kablom 1,8 m

- 2) Skriveni el. priključak u WC školjki (OBAVEZNO provjeriti mogućnost ugradnje u unutrašnjost WC školjke):
  - art. **244.120.00.1** kombinirana priklj. kutija
  - art. **115.335.00.1** mrežni dio s kablom 1,8 m



Element sadrži:

- metalni pocinčani okvir plave boje
- ugradbeni vodokotlić, izoliran od rošenja Sigma (UP320)
- 4 pričvrсна elementa
- 2 vijka s maticama M12 koji nose konzolnu školjku
- univerzalni priključak vode 1/2" vanjski navoj, s ugrađenim kutnim ventilom
- građevinsku zaštitu otvora revizije, montaža bez uporabe alata
- zvučno izolirano učvršćenje odvoda
- PE zidno izljevno koljeno Ø 90/90 mm
- PE prijelazni komad Ø 90/110 mm
- garnituru manžeta Ø 90 mm
- cijev za priključak tuš WC-a
- set zvučne izolacije
- pričvrсни materijal



**Geberit Kombifix montažni element za konzolnu WC školjku s ugradbenim vodokotlićem Sigma (UP320), aktiviranje čeono, s priključkom za odvod smrada iz WC školjke**

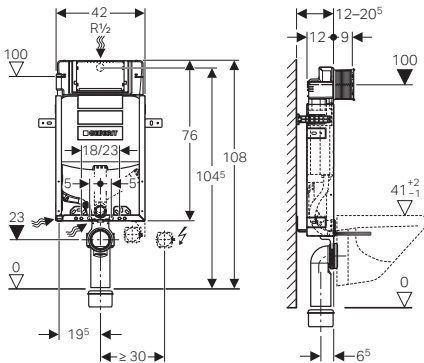
**110.367.00.5**

Tipke linije Sigma se naručuju posebno (str. 28-35)

Za ugradnju ispred zida ili u zid, ali s obaveznom obzidavanjem 2-9 cm.

- montažni pocinčani okvir plave boje debljine 12 cm s kutnicima za namještanje po dubini 12-20 cm
- ugradbeni vodokotlić Sigma (UP320) s dvokoličinskom tehnikom ispiranja 3/6 l

Priključni set za odzračivanje art. **349.352.00.1**



Element sadrži:

- metalni pocinčani okvir plave boje
- ugradbeni vodokotlić, izoliran od rošenja Sigma (UP320)
- 4 pričvrсна elementa
- 2 vijka s maticama M12 koji nose konzolnu školjku
- univerzalni priključak vode 1/2" vanjski navoj, s ugrađenim kutnim ventilom
- građevinsku zaštitu otvora revizije, montaža bez uporabe alata
- zvučno izolirano učvršćenje odvoda
- PE zidno izljevno koljeno Ø 90/90 mm
- PE prijelazni komad Ø 90/110 mm
- garnituru manžeta Ø 90 mm
- cijev za priključak tuš WC-a
- set zvučne izolacije
- priključak za odvod smrada iz školjke kroz isplavnu cijev Ø 50 mm
- pričvrсни materijal



**Geberit Kombifix montažni element za konzolnu WC školjku s ugradbenim vodokotlićem Sigma debljine 8 cm, ugradna visina 109 cm, aktiviranje čeono, prilagođen za ugradnju u tanke pregradne stijene (opeka)**

**110.792.00.1**


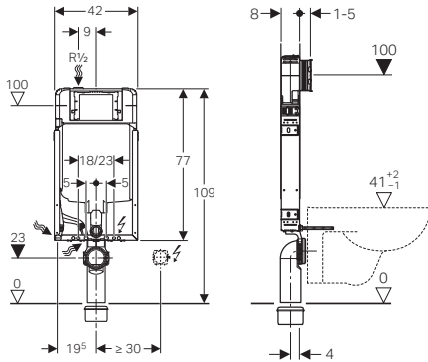
Tipke linije Sigma se naručuju posebno (str. 28-35)

Za ugradnju ispred zida ili u zid, ali s obaveznom obzidavanjem 2-5 cm.

- montažni pocinčani okvir debljine 8 cm
- ugradbeni vodokotlić Sigma (2016) s dvokoličinskom tehnikom ispiranja 3/6 l

Element sadrži:

- metalni pocinčani okvir
- ugradbeni vodokotlić, izoliran od rošenja Sigma 8 cm (2016)
- 4 pričvrсна elementa
- 2 vijka s maticama M12 koji nose konzolnu školjku
- univerzalni priključak vode 1/2" vanjski navoj, s ugrađenim kutnim ventilom
- građevinsku zaštitu otvora revizije primjerene za tipke u ravnini zida Sigma60
- zvučno izolirano učvršćenje odvoda
- PE zidno izljevno koljeno Ø 90/90 mm
- garnituru manžeta Ø 90 mm
- PE prijelazni komad Ø 90/110 mm
- rabić mrežicu
- cijev za priključak tuš WC-a
- pričvrсни materijal



**Geberit Kombifix montažni element za konzolnu WC školjku s ugradbenim vodokotlićem Sigma debljine 8 cm, ugradna visina 109 cm, aktiviranje čeono, prilagođen za ugradnju u tanke pregradne stijene (opeka), s priključkom za odvod smrada iz WC školjke**

**110.791.00.1**

Tipke linije Sigma se naručuju posebno (str. 28-35)

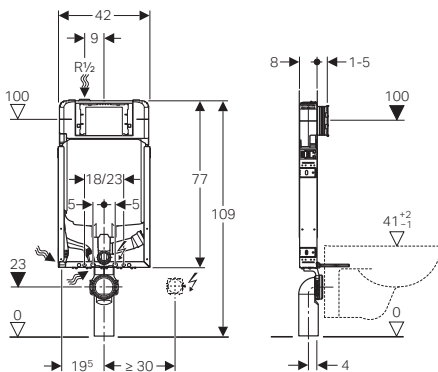
Priključni set za odzračivanje art. 349.352.00.1

Za ugradnju ispred zida ili u zid, ali s obaveznom obzidavanjem 2-5 cm.

- montažni pocinčani okvir debljine 8 cm
- ugradbeni vodokotlić Sigma 8 cm (2016) s dvokoličinskom tehnikom ispiranja 3/6 l

Element sadrži:

- metalni pocinčani okvir
- ugradbeni vodokotlić, izoliran od rošenja Sigma (UP720)
- 4 pričvrсна elementa
- 2 vijka s maticama M12 koji nose konzolnu školjku
- univerzalni priključak vode 1/2" vanjski navoj, s ugrađenim kutnim ventilom
- građevinsku zaštitu otvora revizije primjerene za tipke u ravnini zida Sigma60
- zvučno izolirano učvršćenje odvoda
- PE zidno izljevno koljeno Ø 90/90 mm
- garnituru manžeta Ø 90 mm
- PE prijelazni komad Ø 90/110 mm
- rabić mrežicu
- set zvučne izolacije
- priključak za odvod smrada iz školjke kroz isplavnu cijev Ø 50 mm
- cijev za priključak tuš WC-a
- pričvrсни materijal





**Geberit Kombifix montažni element za konzolnu WC školjku s ugradbenim vodokotlićem Omega, aktiviranje odozgo ili čeoно, visina ugradnje 82 cm**

**110.000.00.1**  
Visina 82 cm

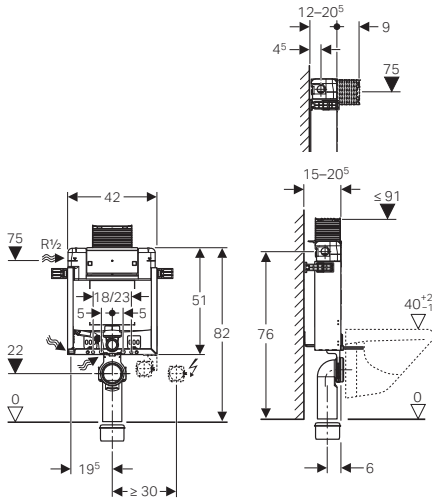
Tipke linije Omega se naručuju posebno (str. 36)

Za ugradnju ispred zida ili u zid. Ispred ili iznad moguće dozidati do 9 cm, za montažu s namještanjem po dubini od 12 do 20,5 cm.

- ugradbeni vodokotlić Omega s dvokoličinskom tehnikom ispiranja 3/6 l

Element sadrži:

- metalni pocinčani okvir, plavi
- predmontiran, od rošenja zaštićen ugradbeni vodokotlić Omega
- univerzalni priključak vode 1/2" vanjski navoj s integriranim kutnim ventilom
- priključni set za WC Ø 90 mm
- PE izljevno koljeno Ø 90 mm
- PE prijelazni komad Ø 90/110 mm
- 2 vijka s maticom M12 koja nose WC školjku (razmak 18 ili 23 cm)
- set zvučne izolacije
- građevinsku zaštitu
- 2 zaštitna čepa
- pričvrсни materijal



**Geberit Kombifix montažni element za konzolnu WC školjku s ugradbenim vodokotlićem Omega, aktiviranje odozgo ili čeoно, visina ugradnje 98 cm**

**110.010.00.1**  
Visina 98 cm

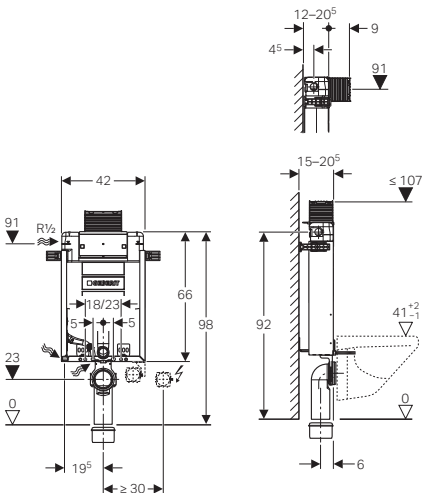
Tipke linije Omega se naručuju posebno (str. 36)

Za ugradnju ispred zida ili u zid. Ispred ili iznad moguće dozidati do 9 cm, za montažu s namještanjem po dubini od 12 do 20,5 cm.

- ugradbeni vodokotlić Omega s dvokoličinskom tehnikom ispiranja 3/6 l

Element sadrži:

- metalni pocinčani okvir, plavi
- predmontiran, od rošenja zaštićen ugradbeni vodokotlić Omega
- univerzalni priključak vode 1/2" vanjski navoj s integriranim kutnim ventilom
- priključni set za WC Ø 90 mm
- PE izljevno koljeno Ø 90 mm
- PE prijelazni komad Ø 90/110 mm
- 2 vijka s maticom M12 koja nose WC školjku (razmak 18 ili 23 cm)
- set zvučne izolacije
- građevinsku zaštitu
- 2 zaštitna čepa
- pričvrсни materijal





## Kombifix Basic montažni element za konzolnu WC školjku, s ugradbenim vodokotličem Delta (UP100), aktiviranje čeono

**110.100.00.1**

Tipke linije Delta se naručuju posebno (str. 38)

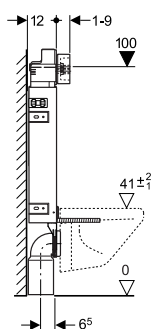
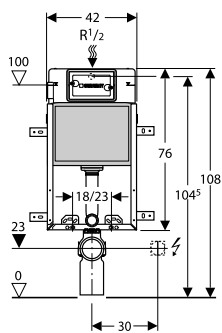
Za ugradnju ispred ili u zid, s obzidavanjem;

1-6 cm ispred elementa

- montažni pocinčani okvir debljine 12 cm
- ugradbeni vodokotlič Delta s dvokoličinskom tehnikom ispiranja 3/6 l


Element sadrži:

- pocinčani metalni okvir
- predmontiran, od rošenja zaštićen ugradbeni vodokotlič Delta (UP100)
- 4 pričvrrsne metalne pločice
- 2 vijka s maticama M12 za montažu konzolne školjke (razmak 18 ili 23 cm)
- univerzalni priključak za vodu 1/2" vanjski navoj, s ugrađenim kutnim ventilom
- građevinsku zaštitu revizijskog otvora od stiropora deb. 6 cm
- 2 L-vijka za razmak koji nose građevinsku zaštitu ali i tipku!
- pričvršćenje odvodnog koljena na zatic
- PE odvodnog koljena Ø 90/110 mm
- garnituru manžeta Ø 90 mm
- pričvrrsni materijal



### 1 IZRADA NACRTA

Prije početka montaže potrebno je izraditi nacрте u kojima trebate voditi računa i na pozicije vodovodnih i kanalizacijskih cijevi, a i na optimalan prostor između različitih komponenti.



### 2 MONTAŽA ELEMENTA

Elementi se moraju montirati na stražnji zid uz pomoć pričvrstnog materijala za sidrenje.



### 3 MONTAŽA DOVODA I ODVODA VODE

Nakon montaže elemenata, montiraju se vertikalne vodovodnih i kanalizacijskih cijevi. Preporučujemo da koristite Geberit Mepla višeslojni sustav za dovod vode koji je pouzdan i fleksibilan. Za odvodnju možete koristiti Geberit cijevi za odvodnju.



### 4 MONTAŽA SPOJNIH CIJEVI

Nakon što su vertikalne vodovodnih i kanalizacijskih cijevi montirane, može se pristupiti montaži spojnih cijevi.



### 5 OBLAGANJE ZIDA OPEKOM

Budući da su Geberit Kombifix elementi bez čvrstog okvira, prostor oko ugradbenih elemenata se mora ispuniti blokovima. Naročito ispod elemenata kako bi se stvorila stabilnost koja je potrebna za sjedenje na WC školjci.



### 6 ŽBUKANJE

Nakon zidanja, možete početi sa žbukanjem zida uz obavezno postavljanje „rabc“ mrežice na ugradbene elemente. Ovo je priprema za postavljanje keramičkih pločica.

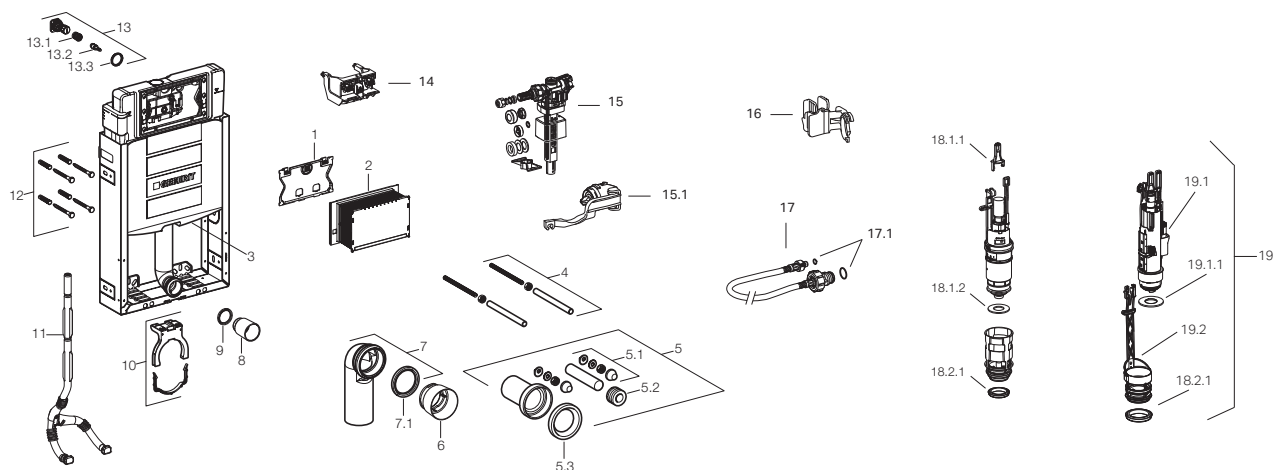


### 7 MONTAŽA SANITARNIH UREDAJA

Nakon žbukanja možete zalijepiti pločice, a nakon toga i postaviti sanitarne uređaje.



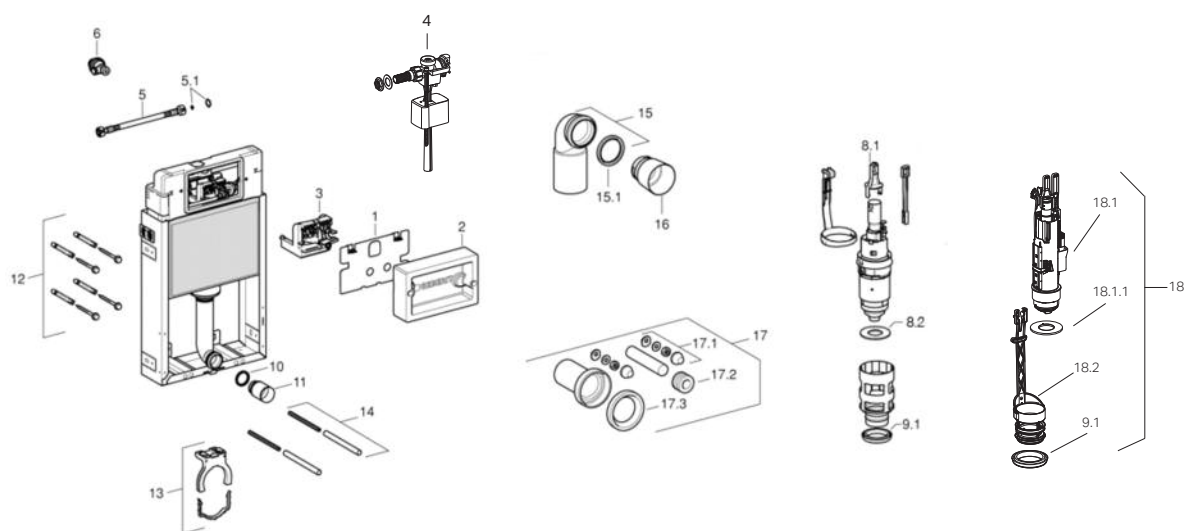
# REZERVNI DIJELOVI – GEBERIT KOMBIFIX SA SIGMA (UP320) UGRADBENIM VODOKOTLIČEM



Pozicija	Opis	Art. br.	Opaska
1	Zaštitna ploča	241.824.00.1	
2	Građevinska zaštita	241.826.00.1	
3	UP320 ugradbeni vodokotlić		
4	Navojne šipke M12	240.189.00.1	za učvršćenje keramike
5	PE WC priključna garnitura	152.426.46.1	
5.1	Ukrasne kape s podloškama	217.713.46.1	kromirane (2 kom)
5.2	Brtneni naglavak za priključak isplavne cijevi, d=45 mm	119.668.00.1	Ø 44 x 55 mm
5.3	Gumene manžete priključka WC šolje	152.424.00.1	
6	Zaštitni čep, Ø 90 mm	366.820.00.6	
7	PE WC zidno koljeno	367.925.16.1	PE-HD, Ø 90/110 mm
7.1	Brtna Ø 90 mm	387.282.00.1	Ø 90 mm
8	Zaštitni čep Ø 45 mm	362.796.00.6	Ø 45 mm
9	O-prsten cijevi za ispiranje	362.771.00.1	
10	Cijevna objumica	240.190.00.1	
11	Cijev za priključak vode tuš WC-a	242.886.00.1	za AquaClean
12	Materijal za pričvršćenje	216.179.00.1	
13	Priključak za vodu R1/2"	240.269.00.1	s integriranim kutnim ventilom
13.1	Obrtaj ventila	240.298.00.1	
13.2	Kontra matica, plastična	241.857.00.1	
13.3	Poluga kutnog ventila	240.347.00.1	
14	Most poluga za aktiviranje	241.829.00.1	
15	Unifill uljevni ventil	240.715.00.5	tip 383 (zamjena za tip 380)
15.1	Unifill servisni set	240.771.00.1	
16	Dio za učvršćenje uljavnog ventila	240.923.00.1	
17	Armirano crijevo	240.921.00.1	
17.1	Set brtvi	240.922.00.1	
18.1.1	Most izljevniog ventila	241.167.00.1	za izljevni ventil tip 210
18.1.2	Brtna izljevniog ventila	816.418.00.1	za izljevni ventil tip 210
18.2.1	Profilna brtna bazena ventila	241.868.00.1	
19	Izljevni ventil tip 212, komplet	244.820.00.1	
19.1	Izljevni ventil tip 212	244.821.00.1	
19.1.1	Brtna izljevniog ventila tip 212	244.244.00.1	
19.2	koš bazena izljevniog ventila tip 212, komplet	244.823.00.1	

## Dodatne informacije

• Raspoloživi su samo artikli koji su navedeni



Pozicija	Opis	Art. br.	Opaska
1	Zaštitna ploča UP100	241.343.00.1	
2	Građevinska zaštita UP100	241.348.00.1	
3	Ležaj poluge za aktiviranje UP100	241.349.00.1	komplet
4	Uljevni ventil tip 333	136.700.00.3	
5	Armirano crijevo	241.982.00.1	
5.1	Set brtvi	240.922.00.1	
6	Kutni ventil UP100 komplet	241.475.00.1	komplet s adapterom
8.1	Mostić	241.167.00.1	za izljevni ventil tip 210
8.2	Brtva Ø 63 x 32 mm	816.418.00.1	za izljevni ventil tip 210
9.1	Profilna brtva bazena	241.868.00.1	
10	Brtva isplavne cijevi	362.771.00.1	
11	Čep	362.796.00.6	
12	Pričvrtni materijal	216.179.00.1	
13	Cijevna obujmica Kombifix komplet	240.190.00.1	
14	Navojna šipka komplet	240.189.00.1	
15	WC-izljevni koljeno Ø 90/110 mm	367.925.16.1	
15.1	Manžeta EPDM Ø 90 mm	387.282.00.1	
16	Čep manžete	366.820.00.6	
17	PE priključna garnitura, komplet	152.426.46.1	
17.1	Ukrasne kape s podloškama	217.713.46.1	
17.2	Brtveni naglavak za priključak isplavne cijevi, d=45 mm	119.668.00.1	
17.3	Gumena brtva priključka WC-a	152.424.00.1	
18	Izljevni ventil tip 212, komplet	244.820.00.1	
18.1	Izljevni ventil tip 212	244.821.00.1	
18.1.1	Brtva izljevnog ventila tip 212	244.244.00.1	
18.2	koš bazena izljevnog ventila tip 212, komplet	244.823.00.1	

**Dodatne informacije**

• Raspoloživi su samo artikli koji su navedeni



**Geberit Duofix montažni element za konzolnu WC školjku s ugradbenim vodokotlićem Sigma (UP320), aktiviranje čeono, ugradna visina 112 cm**

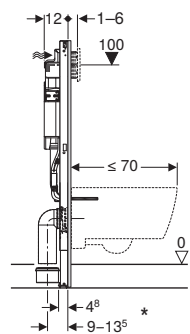
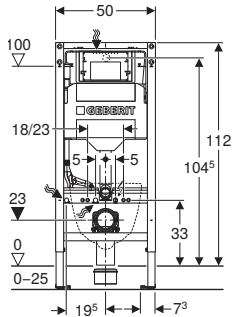
Za univerzalnu ugradnju: obzidavanjem ili u suhomontažnu konstrukciju s oblaganjem

gipskartonskim pločama (18 ili 2 x 12,5 mm).

- ugradbeni vodokotlić Sigma (UP320) s dvokoličinskom tehnikom ispiranja 3/6 I

Element sadrži:

- montažni čelični okvir □40/40, optimizirane statike, sa zaštitnim premazom plave Geberit boje
- bočna pričvrtna ploča na izvlačenje
- alternativni položaj učvršćenja za zidno sidro
- moguća ugradnja i za visinu poda od 25 cm
- indikator visine navojnih šipki i priključnog koljena
- pogodan za WC školjke prdužene projekcije
- pametno dizajniran donji dio noge - može se montirati preko vijaka
- kontinuirano podesiva cijevna obujmica
- ugradbeni vodokotlić, izoliran od rošenja Sigma (UP320)
- noge stupanjski podesive po visini 0-25 cm za ugradnju u profil UW50 ili UW75
- 2 kutnika za učvršćenje na zid
- 2 vijka s maticama M12 koji nose konzolnu školjku
- univerzalni priključak vode 1/2" vanjski navoj, s ugrađenim kutnim ventilom
- građevinsku zaštitu otvora revizije, montaža bez uporabe alata
- zvučno izolirano učvršćenje odvoda
- PE zidno izljevno koljeno Ø 90/90 mm po dubini podesivo na 6 različitih pozicija
- PE prijelazni komad Ø 90/110 mm
- garnituru manžeta Ø 90 mm
- set zvučne izolacije
- cijev za priključak tuš WC-a
- pričvrtni materijal



111.311.00.6

Tipke linije Sigma se naručuju posebno (str. 28-35)

Za pripremu el. napajanja (DuoFresh, IC tipke, higijensko ispiranje) postoji više mogućnosti:

- 1) El. napajanje u blizini vodokotlića (do 1,5 m duljine):
  - art. **244.999.00.1** ugradni set s kutijom
  - art. **115.335.00.1** mrežni dio s kablom 1,8 m
- 2) Skriveni el. priključak u WC školjki (OBAVEZNO provjeriti mogućnost ugradnje u unutrašnjost WC školjke):
  - art. **244.120.00.1** kombinirana priklj. kutija
  - art. **115.335.00.1** mrežni dio s kablom 1,8 m
- 3) Integrirana priprema el. priključka na Duofix montažnom elementu:
  - art. **116.061.00.6** električna i razvodna kutija,
  - art. **116.096.00.1** mrežni dio za električnu i razvodnu kutiju



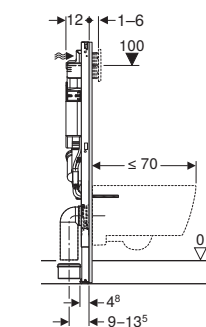
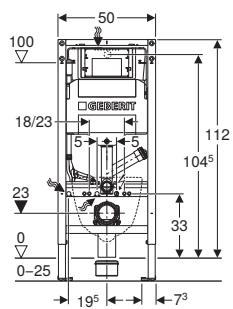
**Geberit Duofix montažni element za konzolnu WC školjku s ugradbenim vodokotlićem Sigma (UP320), aktiviranje čeono, s priključkom za odvod smrada iz WC školjke, ugradna visina 112 cm**

Za univerzalnu ugradnju: obzidavanjem ili u suhomontažnu konstrukciju s oblaganjem gipskartonskim pločama (18 ili 2 x 12,5 mm).

- ugradbeni vodokotlić Sigma (UP320) s dvokoličinskom tehnikom ispiranja 3/6 I

Element sadrži:

- montažni čelični okvir □40/40, optimizirane statike, sa zaštitnim premazom plave Geberit boje
- bočna pričvrtna ploča na izvlačenje
- alternativni položaj učvršćenja za zidno sidro
- moguća ugradnja i za visinu poda od 25 cm
- indikator visine navojnih šipki i priključnog koljena
- pogodan za WC školjke prdužene projekcije
- pametno dizajniran donji dio noge - može se montirati preko vijaka
- kontinuirano podesiva cijevna obujmica
- ugradbeni vodokotlić, izoliran od rošenja Sigma (UP320)
- noge stupanjski podesive po visini 0-25 cm za ugradnju u profil UW50 ili UW75
- 2 kutnika za učvršćenje na zid
- 2 vijka s maticama M12 koji nose konzolnu školjku (na razmaku 18 ili 23 cm)
- univerzalni priključak vode 1/2" vanjski navoj, s ugrađenim kutnim ventilom
- građevinsku zaštitu otvora revizije, montaža bez uporabe alata
- zvučno izolirano učvršćenje odvoda
- PE zidno izljevno koljeno Ø 90/90 mm po dubini podesivo na 6 različitih pozicija
- PE prijelazni komad Ø 90/110 mm
- garnituru manžeta Ø 90 mm
- set zvučne izolacije
- cijev za priključak tuš WC-a
- priključak za odvod smrada iz WC školjke kroz cijev za ispiranje Ø 50 mm
- pričvrtni materijal



111.367.00.6

Tipke linije Sigma se naručuju posebno (str. 28-35)

Priključni set za odzračivanje art. **349.352.00.1**





**Geberit Duofix montažni element za konzolnu WC školjku s ugradbenim vodokotlićem Sigma debljine 8 cm (2016), aktiviranje čeono, ugradna visina 114 cm**

**111.796.00.2**

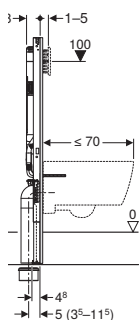
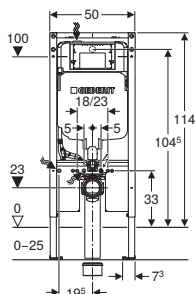
Tipke linije Sigma se naručuju posebno (str. 28-35)

Za univerzalnu ugradnju: obzidavanjem ili u suhomontažnu konstrukciju s oblaganjem gipskartonskim pločama (18 ili 2 x 12,5 mm).

- ugradbeni vodokotlić Sigma 8 cm (2016) s dvokoličinskom tehnikom ispiranja 3/6 l

Element sadrži:

- montažni čelični okvir □40/40, optimizirane statike, sa zaštitnim premazom plave Geberit boje
- bočna pričvrсна ploča na izvlačenje
- alternativni položaj učvršćenja za zidno sidro
- moguća ugradnja i za visinu poda od 25 cm
- indikator visine navojnih šipki i priključnog koljena
- pogodan za WC školjke prudužene projekcije
- pametno dizajniran donji dio noge - može se montirati preko vijaka
- kontinuirano podesiva cijevna obujmica
- ugradbeni vodokotlić, izoliran od rošenja Sigma 8 cm (2016)
- noge stupanjski podesive po visini 0-25 cm
- 2 kutnika za učvršćenje na zid
- 2 vijka s maticama M12 koji nose konzolnu školjku (na razmaku 18 ili 23 cm)
- univerzalni priključak vode 1/2" vanjski navoj, s ugrađnim kutnim ventilom
- građevinsku zaštitu otvora revizije, montaža bez uporabe alata
- zvučno izolirano učvršćenje odvoda
- PE zidno izljevno koljeno Ø 90/90 mm
- PE prijelazni komad Ø 90/110 mm
- garnituru manžeta Ø 90 mm
- cijev za priključak tuš WC-a
- pričrnsni materijal



**Duofix Basic montažni element za konzolni WC, s ugrađenim vodokotlićem Delta (UP100), aktiviranje čeono, ugradbena visina 112 cm**

**111.153.00.3**

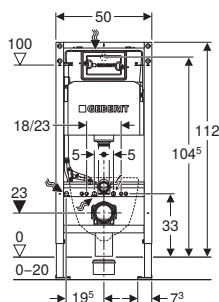
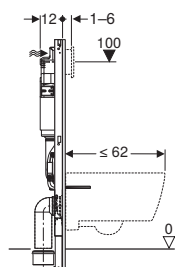
Tipke linije Delta se naručuju posebno (str. 38)

Za univerzalnu ugradnju: obzidavanjem ili u suhomontažnu konstrukciju s oblaganjem gipskartonskim pločama (18 ili 2 x 12,5 mm).

- ugradbeni vodokotlić Delta (UP100) s dvokoličinskom tehnikom ispiranja 3/6 l

Element sadrži:

- montažni čelični okvir □40/40, optimizirane statike, sa zaštitnim premazom plave Geberit boje
- alternativni položaj učvršćenja za zidno sidro
- moguća ugradnja i za visinu poda od 25 cm
- indikator visine navojnih šipki i priključnog koljena
- pogodan za WC školjke prudužene projekcije
- ugradbeni vodokotlić, izoliran od rošenja Delta (UP100)
- visinski podesive nogice 0-25 cm
- 2 navojne šipke M12 (razmak od 18-23 cm)
- univerzalni priključak vode 1/2" vanjski navoj, s ugrađnim kutnim ventilom
- građevinsku zaštitu revizijskog otvora od stiropora deb. 6 cm
- 2 L-vijka za razmak koji nose građevinsku zaštitu i tipku! (rezervni dio na str. 34)
- pričvršćenje odvodnog koljena na zatic
- PE odvodno koljeno Ø 90/90 mm
- PE prijelazni komad Ø 90/110 mm
- garnituru manžeta Ø 90 mm
- pričrnsni materijal





**Geberit Duofix montažni element za konzolnu WC školjku s ugradbenim vodokotlićem Omega, aktiviranje odozgo ili čeonno, ugradbena visina 82 cm**

**111.003.00.2**

visina 82 cm

Tipke linije Omega se naručuju posebno (str. 36)

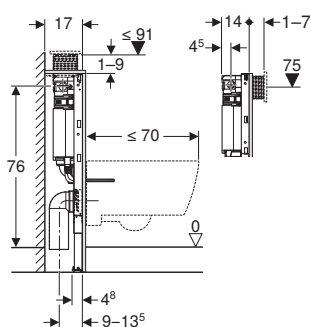
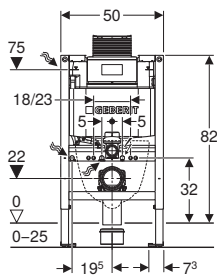
za WC školjke dužine do 62 cm

Za univerzalnu ugradnju: obzidavanjem ili u suhomontažnu konstrukciju s oblaganjem gipskartonskim pločama (18 ili 2 x 12,5 mm)

- ugradbeni vodokotlić Omega s dvokoličinskom tehnikom ispiranja 3/6 I

Element sadrži:

- montažni čelični okvir □40/40, optimizirane statike, sa zaštitnim premazom plave Geberit boje
- moguća ugradnja i za visinu poda od 25 cm
- indikator visine navojnih šipki i priključnog koljena
- pametno dizajniran donji dio noge - može se montirati preko vijaka
- kontinuirano podesiva cijevna obujmica
- ugradbeni vodokotlić, izoliran od rošenja Omega
- noge stupanjski podesive po visini 0-25 cm za ugradnju u profil UW50 ili UW75
- 2 vijaka s maticom M12 koji nose konzolnu školjku
- univerzalni priključak vode 1/2" vanjski navoj, s ugrađenim kutnim ventilom
- građevinsku zaštitu otvora revizije
- PE zidno izljevno koljeno Ø 90/90 mm
- PE prijelazni komad Ø 90/110 mm
- garnituru manžeta Ø 90 mm
- cijev za priključak tuš WC-a



**Geberit Duofix montažni element za konzolnu WC školjku s ugradbenim vodokotlićem Omega, aktiviranje odozgo ili čeonno, ugradbena visina 98 cm**

**111.030.00.2**

visina 98 cm

Tipke linije Omega se naručuju posebno (str. 36)

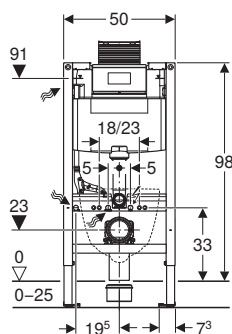
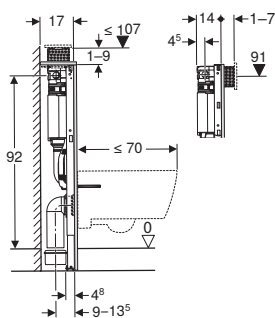
za WC školjke dužine do 62 cm

Za univerzalnu ugradnju: obzidavanjem ili u suhomontažnu konstrukciju s oblaganjem gipskartonskim pločama (18 ili 2 x 12,5 mm)

- ugradbeni vodokotlić Omega s dvokoličinskom tehnikom ispiranja 3/6 I

Element sadrži:

- montažni čelični okvir □40/40, optimizirane statike, sa zaštitnim premazom plave Geberit boje
- moguća ugradnja i za visinu poda od 25 cm
- indikator visine navojnih šipki i priključnog koljena
- pametno dizajniran donji dio noge - može se montirati preko vijaka
- kontinuirano podesiva cijevna obujmica
- ugradbeni vodokotlić, izoliran od rošenja Omega
- noge stupanjski podesive po visini 0-25 cm za ugradnju u profil UW50 ili UW75
- 2 vijaka s maticom M12 koji nose konzolnu školjku
- univerzalni priključak vode 1/2" vanjski navoj, s ugrađenim kutnim ventilom
- građevinsku zaštitu otvora revizije
- PE zidno izljevno koljeno Ø 90/90 mm
- PE prijelazni komad Ø 90/110 mm
- garnituru manžeta Ø 90 mm
- cijev za priključak tuš WC-a





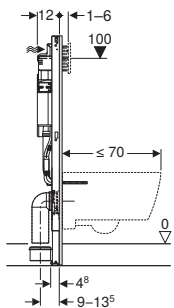
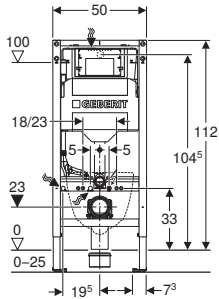
**Geberit Duofix montažni element za konzolni WC s ugradbenim vodokotlićem Sigma (UP320), aktiviranje čeono, sa Sigma20 okruglom tipkom i setom za predzidnu montažu, ugradna visina 112 cm**

Za univerzalnu ugradnju: obzidavanjem ili u suhomontažnu konstrukciju s oblaganjem gipskartonskim pločama (18 ili 2 x 12,5 mm).

- ugradbeni vodokotlić Sigma (UP320) s dvokoličinskom tehnikom ispiranja 3/6 l

Element sadrži:

- montažni čelični okvir □40/40, optimizirane statike, sa zaštitnim premazom plave Geberit boje
- bočna pričvrstna ploča na izvlačenje
- alternativni položaj učvršćenja za zidno sidro
- moguća ugradnja i za visinu poda od 25 cm
- indikator visine navojnih šipki i priključnog koljena
- pogodan za WC školjke prdužene projekcije
- pametno dizajniran donji dio noge - može se montirati preko vijaka
- kontinuirano podesiva cijevna obujmica
- ugradbeni vodokotlić, izoliran od rošenja Sigma (UP320)
- tipku za aktiviranje Sigma20 round design, ploča i tipke: bijelo; dizajnerski prsteni: sjajni krom
- noge stupanjski podesive po visini 0-25 cm za ugradnju u profil UW50 ili UW75
- 2 zidna sidra za učvršćenje na zid
- 2 vijaka s maticama M12 koji nose konzolnu školjku
- univerzalni priključak vode 1/2" vanjski navoj, s ugrađenim kutnim ventilom
- građevinsku zaštitu otvora revizije, montaža bez uporabe alata
- zvučno izolirano učvršćenje odvoda
- PE zidno izljevno koljeno Ø 90/90 mm po dubini podesivo na 6 različitih pozicija
- PE prijelazni komad Ø 90/110 mm
- garnituru manžeta Ø 90 mm
- set zvučne izolacije
- cijev za priključak tuš WC-a
- pričvrstni materijal



**111.301.KJ.6**

Sigma20 okrugla tipka  
Ploča i tipke: bijelo  
Dizajnerski prsteni: sjajni krom

Za pripremu el. napajanja (DuoFresh, IC tipke, higijensko ispiranje) postoji više mogućnosti:

- 1) El. napajanje u blizini vodokotlića (do 1,5 m duljine):
  - art. **244.999.00.1** ugradni set s kutijom
  - art. **115.335.00.1** mrežni dio s kablom 1,8 m
- 2) Skriveni el. priključak u WC školjki (OBAVEZNO provjeriti mogućnost ugradnje u unutrašnjost WC školjke):
  - art. **244.120.00.1** kombinirana priklj. kutija
  - art. **115.335.00.1** mrežni dio s kablom 1,8 m
- 3) Integrirana priprema el. priključka na Duofix montažnom elementu:
  - art. **116.061.00.6** električna i razvodna kutija,
  - art. **116.096.00.1** mrežni dio za električnu i razvodnu kutiju



**Duofix Basic montažni element za konzolni WC, s ugrađenim vodokotlićem Delta (UP100), aktiviranje čeono, sa Delta50 četvrtastom tipkom i setom za predzidnu montažu, ugradbena visina 112 cm**

Za univerzalnu ugradnju: obzidavanjem ili u suhomontažnu konstrukciju s oblaganjem gipskartonskim pločama (18 ili 2 x 12,5 mm).

- ugradbeni vodokotlić Delta (UP100) s dvokoličinskom tehnikom ispiranja 3/6 l

Element sadrži:

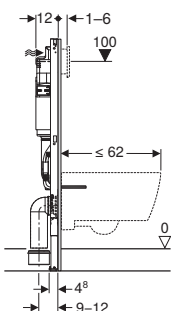
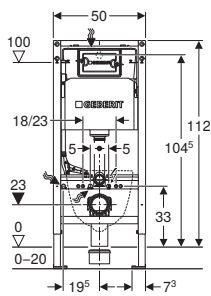
- montažni čelični okvir □40/40, optimizirane statike, sa zaštitnim premazom plave Geberit boje
- alternativni položaj učvršćenja za zidno sidro
- moguća ugradnja i za visinu poda od 25 cm
- indikator visine navojnih šipki i priključnog koljena
- pogodan za WC školjke prdužene projekcije
- ugradbeni vodokotlić, izoliran od rošenja Delta (UP100)
- tipka Delta50 square design (boja tipke ovisi o broju artikla)
- visinski podesive nogice 0-25 cm
- set za predzidnu montažu
- 2 L-vijka za razmak koji nose građevinsku zaštitu ali i tipku
- univerzalni priključak vode 1/2" vanjski navoj, s ugrađenim kutnim ventilom
- građevinsku zaštitu revizijskog otvora od stiropora deb. 6 cm
- pričvršćenje odvodnog koljena na zatic
- PE odvodno koljeno Ø 90/90 mm
- PE prijelazni komad Ø 90/110 mm
- garnituru manžeta Ø 90 mm
- set zvučne izolacije
- pričvrstni materijal

**458.128.11.2**

tipka bijela

**458.128.21.2**

tipka sjajni krom





**Duofix Basic montažni element za konzolni WC, s ugrađenim vodokotlićem Delta (UP100), aktiviranje čeonno, sa Delta20 okruglom tipkom i setom za predzidnu montažu, ugradbena visina 112 cm**

**458.134.11.3**

tipka bijela

**458.134.21.3**

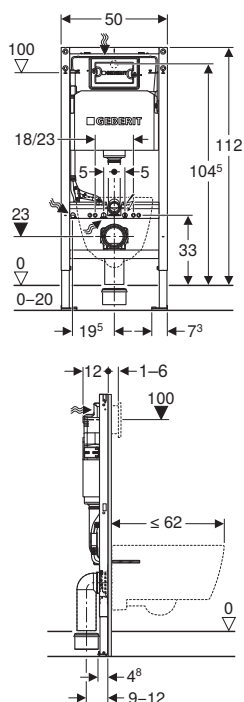
tipka sjajni krom

Za univerzalnu ugradnju: obzidavanjem ili u suhomontažnu konstrukciju s oblaganjem gipskartonskim pločama (18 ili 2 x 12,5 mm).

- ugradbeni vodokotlić Delta (UP100) s dvokoličinskom tehnikom ispiranja 3/6 l

Element sadrži:

- montažni čelični okvir □40/40, optimizirane statike, sa zaštitnim premazom plave Geberit boje
- alternativni položaj učvršćenja za zidno sidro
- moguća ugradnja i za visinu poda od 25 cm
- indikator visine navojnih šipki i priključnog koljena
- pogodan za WC školjke prdužene projekcije
- ugradbeni vodokotlić, izoliran od rošenja Delta (UP100)
- tipka Delta20 round design (boja tipke ovisi o broju artikla)
- visinski podesive nogice 0-25 cm
- set za predzidnu montažu
- 2 L-vijka za razmak koji nose građevinsku zaštitu ali i tipku
- univerzalni priključak vode 1/2" vanjski navoj, s ugrađnim kutnim ventilom
- građevinsku zaštitu revizijskog otvora od stiropora deb. 6 cm
- pričvršćenje odvodnog koljena na zatic
- PE odvodno koljeno Ø 90/90 mm
- PE prijelazni komad Ø 90/110 mm
- garnituru manžeta Ø 90 mm
- pričvrzni materijal



**Duofix basic montažni element za konzolni WC, s ugrađenim vodokotlićem Delta (UP100), aktiviranje čeonno, sa Delta01 okruglom tipkom i setom za predzidnu montažu, ugradbena visina 112 cm**

**458.133.11.3**

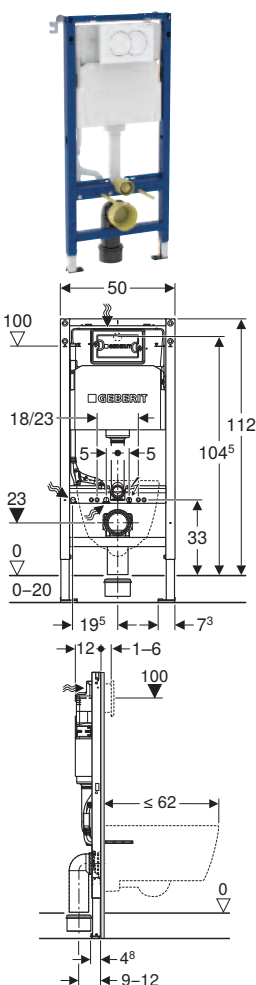
tipka bijela

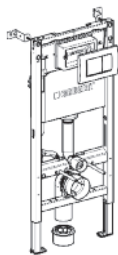
Za univerzalnu ugradnju: obzidavanjem ili usuhomontažnu konstrukciju s oblaganjem gipskartonskim pločama (18 ili 2 x 12,5 mm).

- ugradbeni vodokotlić Delta (UP100) s dvokoličinskom tehnikom ispiranja 3/6 l

Element sadrži:

- montažni čelični okvir □40/40, optimizirane statike, sa zaštitnim premazom plave Geberit boje
- alternativni položaj učvršćenja za zidno sidro
- moguća ugradnja i za visinu poda od 25 cm
- indikator visine navojnih šipki i priključnog koljena
- pogodan za WC školjke prdužene projekcije
- ugradbeni vodokotlić, izoliran od rošenja Delta (UP100)
- tipka Delta01 round design, alpsko bijela
- visinski podesive nogice 0-25 cm
- set za predzidnu montažu
- 2 L-vijka za razmak koji nose građevinsku zaštitu ali i tipku
- univerzalni priključak vode 1/2" vanjski navoj, s ugrađnim kutnim ventilom
- građevinsku zaštitu revizijskog otvora od stiropora deb. 6 cm
- pričvršćenje odvodnog koljena na zatic
- PE odvodno koljeno Ø 90/90 mm
- PE prijelazni komad Ø 90/110 mm
- garnituru manžeta Ø 90 mm
- pričvrzni materijal





**Duofix basic montažni element za konzolni WC, s ugrađenim vodokotlićem Delta (UP100), aktiviranje čeo, sa Delta20 square dizajn okruglom tipkom i setom za predzidnu montažu, ugrađena visina 112 cm**

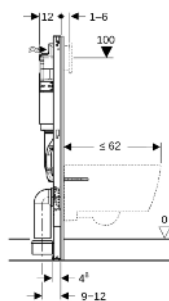
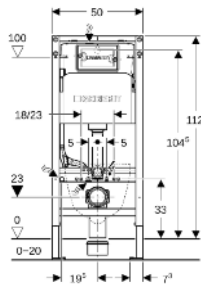
**111.144.11.2**  
tipka bijela

Za univerzalnu ugradnju: obzidavanjem ili u suhomontažnu konstrukciju s oblaganjem gipskartonskim pločama (18 ili 2 x 12,5 mm).

- ugrađeni vodokotlić Delta (UP100) s dvokoličinskom tehnikom ispiranja 3/6 l

Element sadrži:

- montažni čelični okvir □40/40, optimizirane statike, sa zaštitnim premazom plave Geberit boje
- alternativni položaj učvršćenja za zidno sidro
- moguća ugradnja i za visinu poda od 25 cm
- indikator visine navojnih šipki i priključnog koljena
- pogodan za WC školjke prdužene projekcije
- ugrađeni vodokotlić, izoliran od rošenja Delta (UP100)
- Delta20 square design tipka, alpsko bijela
- visinski podesive nogice 0-25 cm
- set za predzidnu montažu
- 2 L-vijka za razmak koji nose građevinsku zaštitu ali i tipku
- univerzalni priključak vode 1/2" vanjski navoj, s ugrađenim kutnim ventilom
- građevinsku zaštitu revizijskog otvora od stiropora deb. 6 cm
- pričvršćenje odvodnog koljena na zatic
- PE odvodno koljeno Ø 90/90 mm
- PE prijelazni komad Ø 90/110 mm
- garnituru manžeta Ø 90 mm
- pričvrtni materijal



**Geberit Duofix set elemenata za konzolnu WC školjku, 112 cm, s Delta ugrađenim vodokotlićem 12 cm, tipka za aktiviranje Delta01 okrugla i Selnova konzolna WC školjka**

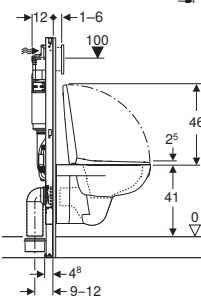
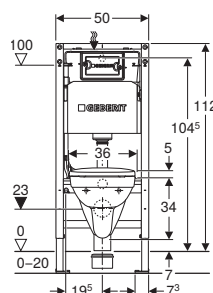
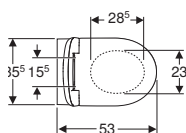
**118.400.11.3**  
tipka bijela

Za univerzalnu ugradnju: obzidavanjem ili u suhomontažnu konstrukciju s oblaganjem gipskartonskim pločama (18 ili 2 x 12,5 mm).

- ugrađeni vodokotlić Delta (UP100) s dvokoličinskom tehnikom ispiranja 3/6 l

Element sadrži:

- montažni čelični okvir □40/40, optimizirane statike, sa zaštitnim premazom plave Geberit boje
- alternativni položaj učvršćenja za zidno sidro
- moguća ugradnja i za visinu poda od 25 cm
- indikator visine navojnih šipki i priključnog koljena
- pogodan za WC školjke prdužene projekcije
- ugrađeni vodokotlić, izoliran od rošenja Delta (UP100)
- tipka Delta01 round design, alpsko bijela
- Geberit Selnova set konzolne WC školjke, s WC sjedalom: bijela (501.752.00.1)
- visinski podesive nogice 0-25 cm
- set za predzidnu montažu
- 2 L-vijka za razmak koji nose građevinsku zaštitu ali i tipku
- univerzalni priključak vode 1/2" vanjski navoj, s ugrađenim kutnim ventilom
- građevinsku zaštitu revizijskog otvora od stiropora deb. 6 cm
- set zvučne izolacije
- pričvršćenje odvodnog koljena na zatic
- PE odvodno koljeno Ø 90/90 mm
- PE prijelazni komad Ø 90/110 mm
- garnituru manžeta Ø 90 mm
- pričvrtni materijal



### 1 MONTAŽA SISTEMSKE ŠINE

Budući instalacijski zid započinje montažom sistemskih šina na pod, zid i strop. One su obrisi zida a korištenjem akustične izolacijske trake između šine i građevne konstrukcije, možete spriječiti prijenos buke prema vašem susjedu.



### 2 SMJEŠTANJE ELEMENTA

Elementi se namjeste na odgovarajuće mjesto i usidre na sistemsku šinu. Šina osigurava da će svi elementi biti poravnati. Izvijačem i libelom elemente možete vertikalno poravnati.

### 3 IZRADA ŠAHTA

Ukoliko trebate instalacijski šaht do stropa, mogu se koristiti specijalni sistemski potporni stupovi koji idu od poda do stropa. Dodatno povezivanje na zidove građevine nije potrebno.



### 4 ODVODNJA

Stvoreni instalacijski zid je idealan za smještanje vertikalnih kanalizacijskih cijevi Geberit.

### 5 DOVOD VODE

Koristite preostali slobodan prostor instalacijskog zida za montažu vodovodnih cijevi. Geberit Mepla sustav vodovodnih cijevi nudi fleksibilnost savijanjem, a time je idealan za ovakvu ugradnju.




### 6 PREKRIVANJE ELEMENATA PLOČAMA

Nakon smještanja svih instalacija u zid, možete početi s oblaganjem gips kartonskim pločama. Prvo obložite elemente. Geberit nudi gips kartonske ploče s unaprijed izbušenim rupama, bilo za WC školjku ili umivaonik.

### 7 PREKRIVANJE OSTATKA

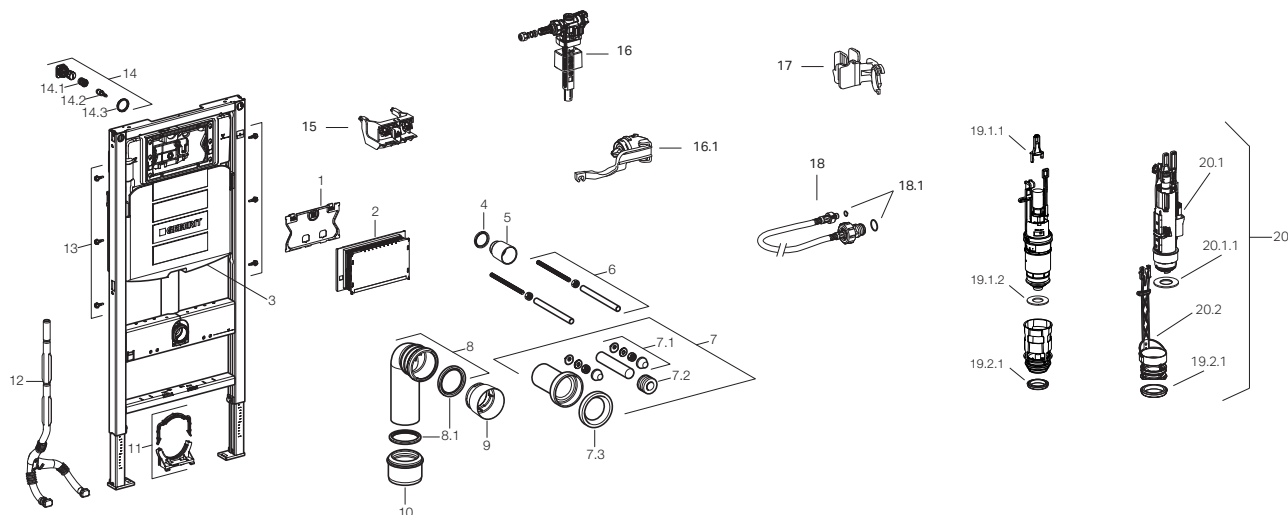
Nakon prekrivanja elementa, prekrijte ostatak instalacijskog zida, a rupe i pukotine ispunite materijalom za ispunu.



### 8 MONTAŽA SANITARNIH UREĐAJA

Zid je spreman za završni korak. Možete zalijepiti pločice, a nakon toga i postaviti sanitarne uređaje.

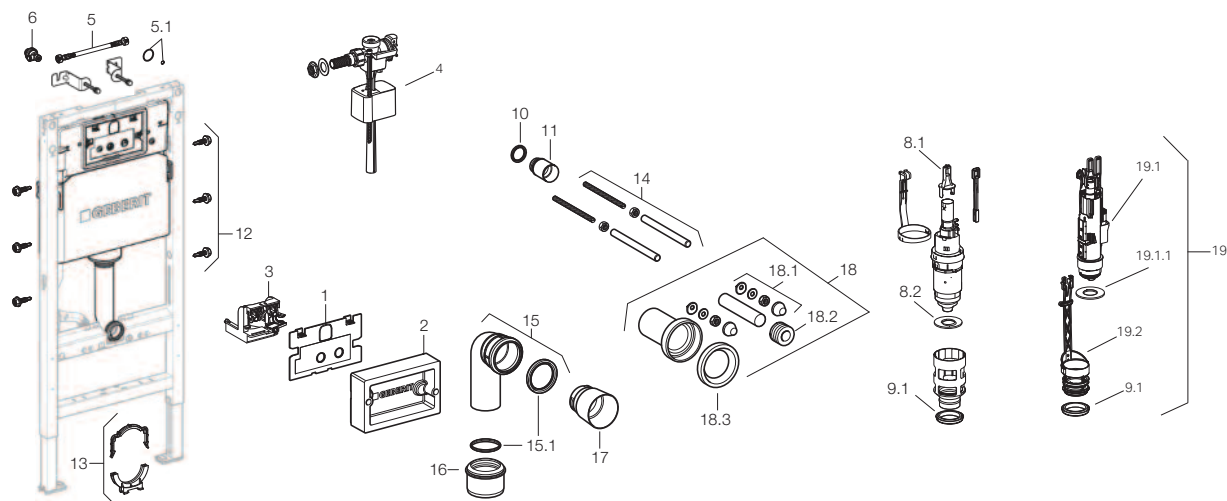
# REZERVNI DIJELOVI – GEBERIT DUOFIX SA SIGMA (UP320) UGRADBENIM VODOKOTLIĆEM



Pozicija	Opis	Art. br.	Opaska
1	Zaštitna ploča	241.824.00.1	
2	Građevinska zaštita	241.826.00.1	
3	UP320 ugradbeni vodokotlić		
4	Brtva isplavne cijevi	362.771.00.1	Ø 45 mm
5	Zaštitni čep Ø 45 mm	362.796.00.6	
6	Navojne šipke M12	240.189.00.1	za učvršćenje keramike
7	PE WC priključna garnitura	152.426.46.1	
7.1	Ukrasne kape s podloškama	217.713.46.1	kromirane (2 kom)
7.2	Brtveni naglavak za priključak isplavne cijevi, d=45 mm	119.668.00.1	Ø 45 mm
7.3	Gumene brtve priključka WC školjke	152.424.00.1	
8	PE WC zidno koljeno	366.061.16.1	PE-HD, Ø 90 mm
8.1	Brtva koljena Ø 90 mm	387.282.00.1	Ø 90 mm
9	Zaštitni čep, Ø 90 mm	366.820.00.6	Ø 90 mm
10	PE redukcija, Ø 90/110 mm	367.928.16.1	Ø 90/110 mm
11	Cijevna obujmica	242.012.00.1	
12	Cijev za priključak vode tuš WC-a	242.886.00.1	za AquaClean
13	Samorezni vijci 5,5 x 19 mm	111.892.00.1	5.5 x 19 mm
14	Kutni ventil, komplet	240.269.00.1	s integriranim kutnim ventilom
14.1	Obrtaj ventila	240.298.00.1	
14.2	Kontra matica, plastična	241.857.00.1	
14.3	Matica kutnog ventila	240.347.00.1	
15	Most poluga za aktiviranje	241.829.00.1	
16	Unifill uljevni ventil	240.715.00.5	tip 383 (zamjena za tip 380)
16.1	Unifill servisni set	240.771.00.1	
17	Dio za učvršćenje uljavnog ventila	240.923.00.1	
18	Armirano crijevo	240.921.00.1	
18.1	Set brtvi	240.922.00.1	
19.1.1	Most izljevnog ventila	241.167.00.1	za izljevni ventil tip 210
19.1.2	Brtva izljevnog ventila	816.418.00.1	za izljevni ventil tip 210
19.2.1	Profilna brtva bazena ventila	241.868.00.1	
20	Izljevni ventil tip 212, komplet	244.820.00.1	
20.1	Izljevni ventil tip 212	244.821.00.1	
20.1.1	Brtva izljevnog ventila tip	244.244.00.1	
20.2	koš bazena izljevnog ventila tip 212, komplet	244.823.00.1	

## Dodatne informacije

• Raspoloživi su samo artikli koji su navedeni



Pozicija	Opis	Art. br.	Opaska
1	Zaštitna ploča UP100	241.343.00.1	
2	Građevinska zaštita UP100	241.348.00.1	
3	Ležaj poluge za aktiviranje kompl. UP100	241.349.00.1	
4	Uljevni ventil tip 333	136.700.00.3	
5	Armirano crijevo UP100	241.982.00.1	
5.1	Set brtvi	240.922.00.1	
6	Kutni ventil UP100 kompl.	241.475.00.1	s adapterom za vodokotlić
8.1	Mostić	241.167.00.1	za izljevni ventil tip 210
8.2	Brtva Ø 63 x 32 mm	816.418.00.1	za izljevni ventil tip 210
9.1	Profilna brtva bazena	241.868.00.1	
10	Brtva isplavne cijevi Ø 50 mm	362.771.00.1	
11	Čep	362.796.00.6	
12	Samorezni vijci 5.5 x 19 mm	111.892.00.1	
13	Cijevna objumica komplet	240.401.00.1	bez zvučne izolacije
14	Navojna šipka M12 za učvrćenje WC školjke	240.189.00.1	
15	WC-izljevno koljeno, PE-HD, Ø 90 mm	366.061.16.1	
15.1	Brtva Ø 90 mm	387.282.00.1	
16	Prijelazni komad Ø 90/110 mm	367.928.16.1	
17	Čep Ø 90 mm	366.820.00.6	
18	Priključna garnitura WC školjke	152.426.46.1	
18.1	Ukrasne kape, kromirane, 2 kom	217.713.46.1	
18.2	Brtveni naglavak za priključak isplavne cijevi, d=45 mm	119.668.00.1	
18.3	Gumena brtva priključka WC-a	152.424.00.1	
19	Izljevni ventil tip 212, komplet	244.820.00.1	
19.1	Izljevni ventil tip 212	244.821.00.1	
19.1.1	Brtva izljevnog ventila tip	244.244.00.1	
19.2	Koš bazena izljevnog ventila tip 212, komplet	244.823.00.1	
20	Set zidnih ankera za pojedinačnu ugradnju (2 komada), za Geberit Duofix elemente s otvorenim gornjim okvirom	111.839.00.2	

**Dodatne informacije**


• Raspoloživi su samo artikli koji su navedeni

## Sigma01 round design

→ Tehnologija ispiranja: dvokoličinska  
→ Vanjske dimenzije: 246 x 164 mm



→ 115.770.11.5  
Materijal: plastika  
Ploča i tipke: **bijela sjaj**



→ 115.770.79.5  
Materijal: plastika  
**bijela/šumsko zelena/  
svijetlo zelena**




→ 115.770.21.5  
Materijal: plastika  
Ploča i tipke: **sjajni krom**



→ 115.770.FY.5  
Materijal: plastika  
**bijela/karmin  
crvena/narančasta**



→ 115.770.JQ.5  
Materijal: plastika  
Ploča i tipka: **mat krom**  
sa slojem "easy-to-clean"



→ 115.770.SX.5  
Materijal: plastika  
**bijela/oceansko plava/  
svijetlo plava**



→ 115.770.DW.5  
Materijal: plastika  
Ploča i tipke: **crna sjaj**

## Sigma01 square design

→ Tehnologija ispiranja: dvokoličinska  
→ Vanjske dimenzije: 246 x 164 mm



→ 115.770.KA.5  
Materijal: plastika  
Ploča: **sjajni krom**  
Tipke: **mat krom**




→ 115.660.11.1  
Materijal: plastika  
**bijela**



→ 115.770.DT.5  
Materijal: plastika  
Ploča i tipke: **boja mesing**



→ 115.660.21.1  
Materijal: plastika  
**sjajni krom**



→ 115.770.LB.5  
Materijal: plastika  
Ploča: **bijela sjaj**  
Tipka potpunog ispiranja: **plava**  
Tipka djelomičnog ispiranja: **crvena**



→ 115.660.JQ.1  
Materijal: plastika  
**krom mat**



→ 115.660.DW.1  
Materijal: plastika  
**crna sjaj RAL 9005**

## Sigma10 round design

→ Tehnologija ispiranja: dvokoličinska, automatska/bez dodira (IC)  
→ Vanjske dimenzije: 246 x 164 mm  
→ \*Naručuje se dodatno: ugradni set s napajanjem (art. br. 115.861.00.6)  
→ \*\*S sigurnosnim pričvršćenjem




→ 115.907.KJ.6 (230 V)\*  
→ 115.908.KJ.6 (3 V)  
Materijal: plastika  
Ploča: **bijela sjaj**  
Dizajnerski prsten: **sjajni krom**



→ 115.907.SN.6 (230 V)\*  
→ 115.908.SN.6 (3 V)  
Materijal: inox  
Ploča: **četkana**  
Dizajnerski prsten: **poliran**



→ 115.907.KK.6 (230 V)\*  
→ 115.908.KK.6 (3 V)  
Materijal: plastika  
Ploča: **bijela sjaj**  
Dizajnerski prsten: **pozlaćeni**



→ 115.906.SN.6 (230 V)\*\*  
→ 115.909.SN.6 (3 V)\*\*  
Materijal: inox  
Ploča: **četkana**  
Dizajnerski prsten: **poliran**



→ 115.907.KM.6 (230 V)\*  
→ 115.908.KM.6 (3 V)  
Materijal: plastika  
Ploča: **crna sjaj**  
Dizajnerski prsten: **sjajni krom**



→ 115.907.16.6 (230 V)\*  
→ 115.908.16.6 (3 V)  
→ 115.906.16.6 (230 V)\*\*  
→ 115.909.16.6 (3 V)\*\*  
Materijal: inox  
Ploča: **crna mat**  
Dizajnerski prsten: **crna**  
sa slojem "easy-to-clean"

## Sigma10 round design

→ Tehnologija ispiranja: dvokoličinska, automatska/bez dodira (IC)/ručna  
→ Vanjske dimenzije: 246 x 164 mm  
→ S sigurnosnim pričvršćenjem  
→ Za ugradbene vodokotliče Sigma, 12 cm  
→ \*Naručuje se dodatno: ugradni set s napajanjem (art. br. 115.861.00.6)



→ 115.907.DW.6 (230 V)\*  
→ 115.908.DW.6 (3 V)  
→ 115.906.DW.6 (230 V)\*\*  
→ 115.909.DW.6 (3 V)\*\*  
Materijal: inox  
Ploča: **crna sjaj**  
Dizajnerski prsten: **mat crna**



→ 115.890.SN.6 (230 V)\*  
→ 115.891.SN.6 (3 V)  
Materijal: inox  
Ploča i tipka: **četkano**  
Dizajnerski prsten: **poliran**



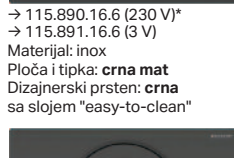
→ 115.907.KH.6 (230 V)\*  
→ 115.908.KH.6 (3 V)  
Materijal: plastika  
Ploča: **sjajni krom**  
Dizajnerski prsten: **mat krom**



→ 115.890.16.6 (230 V)\*  
→ 115.891.16.6 (3 V)  
Materijal: inox  
Ploča i tipka: **crna mat**  
Dizajnerski prsten: **crna**  
sa slojem "easy-to-clean"



→ 115.907.JQ.6 (230 V)\*  
→ 115.908.JQ.6 (3 V)  
Materijal: plastika  
Ploča: **mat krom**  
Dizajnerski prsten: **sjajni krom**  
sa slojem "easy-to-clean"



→ 115.890.DW.6 (230 V)\*  
→ 115.891.DW.6 (3 V)  
Materijal: inox  
Ploča i tipka: **crna sjaj**  
Dizajnerski prsten: **mat crna**  
sa slojem "easy-to-clean"



→ 115.907.JQ.6 (230 V)\*  
→ 115.908.JQ.6 (3 V)  
Materijal: plastika  
Ploča: **mat krom**  
Dizajnerski prsten: **sjajni krom**  
sa slojem "easy-to-clean"

Napomena: Boje prikazane u katalogu, bilo u tiskanom ili elektronskom obliku, mogu odstupati od stvarnih boja proizvođača zbog razlika u prikazu na ekranima i tehničkih ograničenja tiska.

**Sigma10 round design**

→ Tehnologija ispiranja: jednokoličinska, aktiviranje putem invalidskih držača  
 → Vanjske dimenzije: 246 x 164 mm  
 → \*Naručuje se dodatno: ugradni set s napajanjem (art. br. 115.861.00.6)



→ 115.867.SN.6 (230 V)\*, radio  
 → 115.863.SN.6 (230 V)\*, ručno  
 Materijal: inox  
 Ploča i tipka: **četkano**  
 Dizajnerski prsten: **poliran**  
 - s sigurnosnim pričvršćenjem



→ 115.867.16.6 (230 V)\*, radio  
 → 115.863.16.6 (230 V)\*, ručno  
 Materijal: inox  
 Ploča i tipka: **crna mat**  
 Dizajnerski prsten: **crna**  
 sa slojem "easy-to-clean"  
 - s sigurnosnim pričvršćenjem



→ 115.869.SN.6 (3V), radio  
 Materijal: inox  
 Ploča i tipka: **četkano**  
 Dizajnerski prsten: **poliran**  
 - s sigurnosnim pričvršćenjem



→ 115.869.16.6 (3 V), radio  
 Materijal: inox  
 Ploča i tipka: **crna mat**  
 Dizajnerski prsten: **crna**  
 sa slojem "easy-to-clean"  
 - s sigurnosnim pričvršćenjem



→ 115.758.KJ.5  
 Materijal: plastika  
**bijela/sajna krom/bijela**



→ 115.758.JT.5  
 Materijal: inox  
**mat bijela/polirana/mat bijela**  
 lakirana, easy-to-clean premaz



→ 115.758.01.5  
 Materijal: inox  
**mat bijela**  
 lakirana, easy-to-clean premaz



→ 115.758.KK.5  
 Materijal: plastika  
 Ploča i tipka: **bijela sjaj**  
 Dizajnerski prsten: **pozlaćen**



→ 115.758.KM.5  
 Materijal: plastika  
 Ploča i tipka: **crna sjaj**  
 Dizajnerski prsten: **sjajni krom**



→ 115.758.14.5  
 Materijal: inox  
 Ploča i tipka: **crna mat**  
 Dizajnerski prsten: **sjajni krom**  
 sa slojem "easy-to-clean"



→ 115.758.16.5  
 Materijal: inox  
 Ploča i tipka: **crna mat**  
 Dizajnerski prsten: **crni**  
 sa slojem "easy-to-clean"



→ 115.758.JQ.5  
 Materijal: plastika  
 Ploča i tipka: **mat krom**  
 Dizajnerski prsten: **sjajni krom**  
 sa slojem "easy-to-clean"



→ 115.758.SN.5  
 Materijal: inox  
 Ploča i tipka: **četkano**  
 Dizajnerski prsten: **poliran**



→ 115.787.SN.5  
 Materijal: inox  
 Ploča i tipka: **četkano**  
 Dizajnerski prsten: **poliran**  
 - s sigurnosnim pričvršćenjem



→ 115.787.SN.5  
 Materijal: inox  
**inox četkani/polirani/četkani**  
 - sa sigurnosnim pričvršćenjem



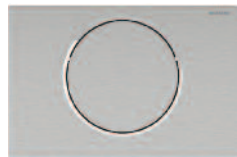
→ **Novo** 115.705.16.6  
 Materijal: inox  
 Ploča i tipka: **crna mat**  
 Dizajnerski prsten: **crna**  
 sa slojem easy-to-clean



→ **Novo** 115.705.SN.6  
 Materijal: inox  
 Ploča i tipka: **crna mat**  
 Dizajnerski prsten: **crna**  
 sa slojem easy-to-clean



→ **Novo** 115.706.16.6  
 Materijal: inox  
 Ploča i tipka: **inox četkani**  
 Dizajnerski prsten: **sjajno**  
 sa slojem easy-to-clean



→ **Novo** 115.706.SN.6  
 Materijal: inox  
 Ploča i tipka: **inox četkani**  
 Dizajnerski prsten: **sjajno**  
 sa slojem easy-to-clean

**Sigma10 square design**

→ Tehnologija ispiranja: start/stop  
 → Vanjske dimenzije: 246 x 164 mm



→ 115.893.KJ.1  
 Materijal: lijevana slitina cinka  
 Ploča i tipka: **bijela sjaj**  
 Dizajnerska pruga: **sjajni krom**  
 - s sigurnosnim pričvršćenjem



→ 115.893.JT.1  
 Materijal: lijevana slitina cinka  
 Ploča i tipka: **bijela mat**  
 Dizajnerska pruga: **sjajni krom**  
 sa slojem "easy-to-clean"  
 - s sigurnosnim pričvršćenjem



→ 115.893.14.1  
 Materijal: lijevana slitina cinka  
 Ploča i tipka: **crna mat**  
 Dizajnerska pruga: **sjajni krom**  
 sa slojem "easy-to-clean"  
 - s sigurnosnim pričvršćenjem



→ 115.893.KX.1  
 Materijal: lijevana slitina cinka  
 Ploča i tipka: **četkani krom, lakirano**  
 Dizajnerska pruga: **sjajni krom**  
 sa slojem "easy-to-clean"  
 - s sigurnosnim pričvršćenjem



→ 115.893.KY.1  
 Materijal: lijevana slitina cinka  
 Ploča i tipka: **sjajni krom, lakirano**  
 Dizajnerska pruga: **četkani krom**  
 sa slojem "easy-to-clean"  
 - s sigurnosnim pričvršćenjem



→ 115.893.45.1  
 Materijal: lijevana slitina cinka  
 Ploča i tipka: **pozlaćeno**  
 - s sigurnosnim pričvršćenjem

# PREGLLED GEBERIT SIGMA TIPKI ZA AKTIVIRANJE

## Sigma20 round design

→ Tehnologija ispiranja: dvokoličinska  
→ Vanjske dimenzije: 246 x 164 mm



→ 115.882.KJ.1  
Materijal: plastika  
Ploča i tipke: **bijela sjaj**  
Dizajnerski prsteni: **sjajni krom**



→ 115.882.JT.1  
Materijal: plastika  
Ploča i tipke: **bijela mat**  
Dizajnerski prsteni: **sjajni krom**  
sa slojem "easy-to-clean"



→ 115.882.01.1  
Materijal: plastika  
Ploča i tipke: **bijela mat**  
Dizajnerski prsteni: **bijeli**  
sa slojem "easy-to-clean"



→ 115.882.11.1  
Materijal: plastika  
Ploča i tipke: **bijela sjaj**  
Dizajnerski prsteni: **mat bijeli**



→ 115.882.KK.1  
Materijal: plastika  
Ploča i tipke: **bijela sjaj**  
Dizajnerski prsteni: **pozlaćeni**



→ 115.882.JQ.1  
Materijal: plastika  
Ploča i tipke: **mat krom**  
Dizajnerski prsteni: **sjajni krom**  
sa slojem "easy-to-clean"



→ 115.882.KM.1  
Materijal: plastika  
Ploča i tipke: **crna sjaj**  
Dizajnerski prsteni: **sjajni krom**



→ 115.882.14.1  
Materijal: plastika  
Ploča i tipke: **crna mat**  
Dizajnerski prsteni: **poliran**  
sa slojem "easy-to-clean"



→ 115.882.16.1  
Materijal: plastika  
Ploča i tipke: **crna mat**  
Dizajnerski prsteni: **crni**  
sa slojem "easy-to-clean"



→ 115.882.DW.1  
Materijal: plastika  
Ploča i tipke: **crna sjaj**  
Dizajnerski prsteni: **mat crno**



→ 115.882.KH.1  
Materijal: plastika  
Ploča i tipke: **sjajni krom**  
Dizajnerski prsteni: **mat krom**



→ 115.882.SN.1  
Materijal: inox  
Ploča i tipke: **četkano**  
Dizajnerski prsteni: **poliran**



→ 115.889.SN.1  
Materijal: inox  
Ploča i tipke: **četkano**  
Dizajnerski prsteni: **poliran**  
sa sigurnosnim pričvršćenjem

## Sigma20 square design

→ Tehnologija ispiranja: dvokoličinska  
→ Vanjske dimenzije: 246 x 164 mm



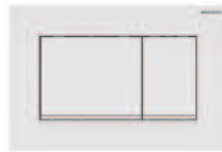
→ 115.883.KJ.1  
Materijal: plastika  
Ploča i tipke: **bijela sjaj**  
Dizajnerske pruge: **sjajni krom**



→ 115.883.JT.1  
Materijal: plastika  
Ploča i tipke: **bijela mat**  
Dizajnerske pruge: **sjajni krom**  
sa slojem "easy-to-clean"



→ 115.883.01.1  
Materijal: plastika  
Ploča i tipke: **bijela mat**  
Dizajnerske pruge: **bijele**  
sa slojem "easy-to-clean"



→ 115.883.11.1  
Materijal: plastika  
Ploča i tipke: **bijela sjaj**  
Dizajnerske pruge: **mat bijele**



→ 115.883.KK.1  
Materijal: plastika  
Ploča i tipke: **bijela sjaj**  
Dizajnerske pruge: **pozlaćene**



→ 115.883.JQ.1  
Materijal: plastika  
Ploča i tipke: **mat krom**  
Dizajnerske pruge: **sjajni krom**  
sa slojem "easy-to-clean"




→ 115.883.KH.1  
Materijal: plastika  
Ploča i tipke: **sjajni krom**  
Dizajnerske pruge: **mat krom**



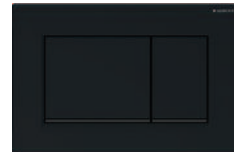
→ 115.883.KM.1  
Materijal: plastika  
Ploča i tipke: **crna sjaj**  
Dizajnerske pruge: **sjajni krom**



→ 115.883.14.1  
Materijal: plastika  
Ploča i tipke: **crna mat**  
Dizajnerske pruge: **sjajni krom**  
sa slojem "easy-to-clean"



→ 115.883.16.1  
Materijal: plastika  
Ploča i tipke: **crna mat**  
Dizajnerske pruge: **crne**  
sa slojem "easy-to-clean"



→ 115.883.DW.1  
Materijal: plastika  
Ploča i tipke: **crna sjaj**  
Dizajnerske pruge: **mat crna**

Napomena: Boje prikazane u katalogu, bilo u tiskanom ili elektronskom obliku, mogu odstupati od stvarnih boja proizvoda zbog razlika u prikazu na ekranima i tehničkih ograničenja tiska.



■ GEBERIT

■ GEBERIT

# PREGLAD GEBERIT SIGMA TIPKI ZA AKTIVIRANJE

## Sigma40 round design

→ Tehnologija ispiranja: dvokoličinska  
 → Vanjske dimenzije: 246 x 152 mm  
 → Tanak dizajn: 4 mm



→ 115.628.SI.1  
 Materijal: staklo  
**bijelo staklo**  
 → **Novo** 115.628.JT.1  
 Materijal: inox  
**mat bijela**  
 sa slojem easy-to-clean



→ 115.628.QF.1  
 Materijal: inox  
**boja mesinga**  
 četkano, sa slojem easy-to-clean



→ 115.629.SI.1  
 Materijal: staklo  
**bijelo staklo**  
 → **Novo** 115.629.JT.1  
 Materijal: inox  
**mat bijela**  
 sa slojem easy-to-clean



→ 115.629.QF.1  
 Materijal: inox  
**boja mesinga**  
 sa slojem easy-to-clean



→ 115.628.SJ.1  
 Materijal: staklo  
**crno staklo**



→ 115.628.QB.1  
 Materijal: inox  
**boja crvenog zlata**  
 četkano, sa slojem easy-to-clean



→ 115.629.SJ.1  
 Materijal: staklo  
**crno staklo**



→ 115.629.QB.1  
 Materijal: inox  
**boja crvenog zlata**  
 četkano, sa slojem easy-to-clean



→ 115.628.QD.1  
 Materijal: inox  
**crni krom**  
 četkano, sa slojem easy-to-clean



→ **Novo** 115.628.ID.1  
 Materijal: niki  
 četkano, sa slojem easy-to-clean  
 → Dostupno od jula 2026



→ 115.629.QD.1  
 Materijal: inox  
**crni krom**  
 četkano, sa slojem easy-to-clean



→ **Novo** 115.629.ID.1  
 Materijal: niki  
 četkano, sa slojem easy-to-clean  
 → Dostupno od jula 2026



→ 115.628.14.1  
 Materijal: inox  
**mat crna**  
 sa slojem easy-to-clean



→ **Novo** 004.610.00.2  
 Materijal: pocinčan  
 završna obrada specifična za kupca  
 Napomena: Boja i kod određuju se na temelju uzoraka završne obrade boja.



→ 115.629.14.1  
 Materijal: inox  
**mat crna**  
 sa slojem easy-to-clean



→ **Novo** 004.611.00.2  
 Materijal: pocinčan  
 završna obrada specifična za kupca  
 Napomena: Boja i kod određuju se na temelju uzoraka završne obrade boja.



→ 115.628.JK.1  
 Materijal: staklo  
**lava staklo**



→ 115.629.JK.1  
 Materijal: staklo  
**lava staklo**



→ 115.628.JL.1  
 Materijal: staklo  
**staklo pješčano sive boje**



→ **Novo** 004.610.00.3  
 Materijal: pocinčan i lakirano  
 završna obrada specifična za kupca  
 Napomena: Boja i kod određuju se na temelju uzoraka završne obrade boja.



→ 115.629.JL.1  
 Materijal: staklo  
**staklo pješčano sive boje**



→ **Novo** 004.611.00.3  
 Materijal: pocinčan i lakirano  
 završna obrada specifična za kupca  
 Napomena: Boja i kod određuju se na temelju uzoraka završne obrade boja.



→ 115.628.FW.1  
 Materijal: inox  
**četkani inox**  
 sa slojem easy-to-clean



→ 115.629.FW.1  
 Materijal: inox  
**četkani inox**  
 sa slojem easy-to-clean

Napomena: Boje prikazane u katalogu, bilo u tiskanom ili elektronskom obliku, mogu odstupati od stvarnih boja proizvoda zbog razlika u prikazu na ekranima i tehničkih ograničenja tiska.

**Sigma50 round design**

→ Tehnologija ispiranja: dvokoličinska

→ Vanjske dimenzije: 246 x 164 mm

Okvir i dizajnerski prsteni: **kromirani**



→ 115.884.SI.1  
Materijal: staklo/lijevana slitina cinka  
Ploča i tipke: **bijelo**



→ 115.884.SJ.1  
Materijal: staklo/lijevana slitina cinka  
Ploča i tipke: **crno**



→ 115.884.JM.1  
Materijal: škrljevac/lijevana slitina cinka  
Ploča i tipke: **škrljevac Mustang**



→ 115.884.JV.1  
Materijal: keramika/lijevana slitina cinka  
Ploča i tipke: **izgled betona**



→ 115.884.JX.1  
Materijal: drvo (prirodni proizvod)/lijevana slitina cinka  
Ploča i tipke: **orah američki**



→ 115.884.00.1  
Materijal: lijevana slitina cinka  
Ploča i tipke: **po želji kupca** (okvir bez ispune)  
\*na slici je prikazan primjer ispune



→ 115.884.JK.1  
Materijal: staklo/lijevana slitina cinka  
Ploča i tipke: **lava**



→ 115.884.JL.1  
Materijal: staklo/lijevana slitina cinka  
Ploča i tipke: **pješčanosiva**

Okvir i dizajnerski prsteni: **crveno-zlatna**



→ 115.650.SI.1  
Materijal: staklo/lijevana slitina cinka  
Ploča i tipke: **bijelo**



→ 115.650.SJ.1  
Materijal: staklo/lijevana slitina cinka  
Ploča i tipke: **crno**



→ 115.650.JM.1  
Materijal: škrljevac/lijevana slitina cinka  
Ploča i tipke: **škrljevac Mustang**



→ 115.650.JV.1  
Materijal: keramika/lijevana slitina cinka  
Ploča i tipke: **izgled betona**



→ 115.650.JX.1  
Materijal: drvo (prirodni proizvod)/lijevana slitina cinka  
Ploča i tipke: **orah američki**



→ 115.650.00.1  
Materijal: lijevana slitina cinka  
Ploča i tipke: **po želji kupca** (okvir bez ispune)  
\*na slici je prikazan primjer ispune

Okvir i dizajnerski prsteni: **krom crna**



→ 115.651.SI.1  
Materijal: staklo/lijevana slitina cinka  
Ploča i tipke: **bijelo**



→ 115.651.SJ.1  
Materijal: staklo/lijevana slitina cinka  
Ploča i tipke: **crno**



→ 115.651.JM.1  
Materijal: škrljevac/lijevana slitina cinka  
Ploča i tipke: **škrljevac Mustang**



→ 115.651.JV.1  
Materijal: keramika/lijevana slitina cinka  
Ploča i tipke: **izgled betona**



→ 115.651.JX.1  
Materijal: drvo (prirodni proizvod)/lijevana slitina cinka  
Ploča i tipke: **orah američki**



→ 115.651.00.1  
Materijal: lijevana slitina cinka  
Ploča i tipke: **po želji kupca** (okvir bez ispune)  
\*na slici je prikazan primjer ispune

Okvir i dizajnerski prsteni: **mesing**



→ 115.652.SI.1  
Materijal: staklo/lijevana slitina cinka  
Ploča i tipke: **bijelo**



→ 115.652.SJ.1  
Materijal: staklo/lijevana slitina cinka  
Ploča i tipke: **crno**



→ 115.652.JM.1  
Materijal: škrljevac/lijevana slitina cinka  
Ploča i tipke: **škrljevac Mustang**



→ 115.652.JV.1  
Materijal: keramika/lijevana slitina cinka  
Ploča i tipke: **izgled betona**



→ 115.652.JX.1  
Materijal: drvo (prirodni proizvod)/lijevana slitina cinka  
Ploča i tipke: **orah američki**



→ 115.652.00.1  
Materijal: lijevana slitina cinka  
Ploča i tipke: **po želji kupca** (okvir bez ispune)  
\*na slici je prikazan primjer ispune

# PREGLED GEBERIT SIGMA TIPKI ZA AKTIVIRANJE

## Sigma50 square design

→ Tehnologija ispiranja: dvokoličinska

→ Vanjske dimenzije: 246 x 164 mm

Okvir i tipke: **kromirani**

Okvir i tipke: **kromirani**

Okvir i tipke: **crveno-zlatna**

Okvir i tipke: **krom crno**



→ 115.788.21.2  
Materijal: lijevana slitina cinka/mesing  
Ploča: **sjajni krom**



→ 115.788.GH.2  
Materijal: lijevana slitina cinka/mesing  
Ploča: **četkani krom**



→ 115.788.JK.2  
Materijal: staklo/lijevana slitina cinka  
Ploča: **lava**



→ 115.788.JL.2  
Materijal: staklo/lijevana slitina cinka  
Ploča: **pješčanosiva**




→ 115.788.SD.2  
Materijal: staklo/lijevana slitina cinka  
Ploča: **dimljeno staklo, reflektirajuće**



→ 115.788.00.1 (stariji model, prije 2013)  
→ 115.788.00.2  
Materijal: lijevana slitina cinka  
Ploča: **po želji kupca** (okvir bez ispune)  
\*na slici je prikazan primjer ispunje



→ 115.788.11.2  
Materijal: akrilno staklo/lijevana slitina cinka  
Ploča: **bijela**



→ 115.788.DW.2  
Materijal: akrilno staklo/lijevana slitina cinka  
Ploča: **crna RAL 9005**



→ 115.788.JM.2  
Materijal: škrljevac/lijevana slitina cinka  
Ploča: **škrljevac Mustang**



→ 115.788.JV.2  
Materijal: keramika/lijevana slitina cinka  
Ploča: **izgled betona**



→ 115.788.JX.2  
Materijal: drvo (prirodni proizvod)/lijevana slitina cinka  
Ploča: **orah američki**



→ 115.670.11.2  
Materijal: akrilno staklo/lijevana slitina cinka  
Ploča: **bijela**



→ 115.670.DW.2  
Materijal: akrilno staklo/lijevana slitina cinka  
Ploča: **crna RAL 9005**



→ 115.670.JM.2  
Materijal: škrljevac/lijevana slitina cinka  
Ploča: **škrljevac Mustang**



→ 115.670.JV.2  
Materijal: keramika/lijevana slitina cinka  
Ploča: **izgled betona**



→ 115.670.JX.2  
Materijal: drvo (prirodni proizvod)/lijevana slitina cinka  
Ploča: **orah američki**



→ 115.670.QB.2  
Materijal: lijevana slitina cinka/mesing  
Ploča: **boja crvenog zlata**  
četkano, sa slojem easy-to-clean



→ 115.670.00.2  
Materijal: lijevana slitina cinka  
Ploča: **po želji kupca** (okvir bez ispune)  
\*na slici je prikazan primjer ispunje



→ 115.671.11.2  
Materijal: akrilno staklo/lijevana slitina cinka  
Ploča: **bijela**



→ 115.671.DW.2  
Materijal: akrilno staklo/lijevana slitina cinka  
Ploča: **crna RAL 9005**



→ 115.671.JM.2  
Materijal: škrljevac/lijevana slitina cinka  
Ploča: **škrljevac Mustang**



→ 115.671.JV.2  
Materijal: keramika/lijevana slitina cinka  
Ploča: **izgled betona**



→ 115.671.JX.2  
Materijal: drvo (prirodni proizvod)/lijevana slitina cinka  
Ploča: **orah američki**



→ 115.671.QD.2  
Materijal: lijevana slitina cinka/mesing  
Ploča: **crna krom**  
četkano, sa slojem easy-to-clean



→ 115.671.00.2  
Materijal: lijevana slitina cinka  
Ploča: **po želji kupca** (okvir bez ispune)  
\*na slici je prikazan primjer ispunje

Napomena: Boje prikazane u katalogu, bilo u tiskanom ili elektronskom obliku, mogu odstupati od stvarnih boja proizvoda zbog razlika u prikazu na ekranima i tehničkih ograničenja tiska.

**Sigma50 square design**

→ Tehnologija ispiranja: dvokoličinska  
→ Vanjske dimenzije: 246 x 164 mm  
Okrvir i tipke: **mesing**



→ 115.672.11.2  
Materijal: akrilno staklo/lijevana slitina cinka  
Ploča: **bijela**



→ 115.672.DW.2  
Materijal: akrilno staklo/lijevana slitina cinka  
Ploča: **crno RAL 9005**



→ 115.672.JM.2  
Materijal: škrljevac/lijevana slitina cinka  
Ploča: **škrljevac Mustang**




→ 115.672.JV.2  
Materijal: keramika/lijevana slitina cinka  
Ploča: **izgled betona**



→ 115.672.JX.2  
Materijal: drvo (prirodni proizvod)/lijevana slitina cinka  
Ploča: **orah američki**



→ 115.672.QF.2  
Materijal: lijevana slitina cinka/mesing  
Ploča: **boja mesinga**  
četkano, sa slojem easy-to-clean



→ 115.672.00.2  
Materijal: lijevana slitina cinka  
Ploča: **po želji kupca** (okvir bez ispune)  
\*na slici je prikazan primjer ispune

**Sigma70 square design**

→ Tehnologija ispiranja: dvokoličinska  
→ Vanjske dimenzije: 250 x 146 mm



→ 115.622.SI.1  
Materijal: staklo  
**bijelo staklo**  
→ 115.622.JT.1  
Materijal: inox  
**mat bijela**



→ 115.622.SJ.1  
Materijal: staklo  
**crno staklo**




→ 115.622.QD.1  
Materijal: inox  
**crni krom**  
četkano, sa slojem "easy-to-clean"



→ 115.622.14.1  
Materijal: inox  
**mat crna**  
easy-to-clean premaz



→ 115.622.JK.1  
Materijal: staklo  
**lava staklo**



→ 115.622.JL.1  
Materijal: staklo/liveni cink  
**staklo pješćano sive boje**



→ 115.622.FW.1  
Materijal: inox  
**četkani inox** sa slojem "easy-to-clean"



→ 115.622.QF.1  
Materijal: inox  
**boja mesinga**  
četkano, easy-to-clean premaz



→ 115.622.QB.1  
Materijal: liveni cink  
**boja crvenog zlata**  
četkano, easy-to-clean premaz



→ **Novo** 115.622.ID.1  
Materijal: nikl  
četkano, sa slojem "easy-to-clean"  
Dostupno od jula 2026

**Pokrivni okvir za Sigma70 square design**

→ Za prekrivanje neprecizno izrezanog otvora  
→ Spoljne dimenzije: 257 x 157 mm



→ 115.623.21.1  
Materijal: lijevana slitina cinka  
**sjajna krom**



→ 115.623.QC.1  
Materijal: lijevana slitina cinka  
**crni krom**

**Sigma80 square design**

→ Tehnologija ispiranja: dvokoličinska, bez dodira  
→ Vanjske dimenzije: 247 x 164 mm  
→ **Naručuje se dodatno: ugradni set s napajanjem (art. br. 115.861.00.6)**



Za ugradbene vodokotliče Sigma, 12 cm  
→ 116.090.SG.6  
Materijal: staklo  
**crno staklo**



Za ugradbene vodokotliče Sigma, 12 cm  
→ 116.090.SM.6  
Materijal: staklo  
**reflektirajuće staklo**



Za ugradbene vodokotliče Sigma, 8 cm (od leta 2016)  
→ 116.092.SG.6  
Materijal: staklo  
**crno staklo**



Za ugradbene vodokotliče Sigma, 8 cm (od leta 2016)  
→ 116.092.SM.6  
Materijal: staklo  
**reflektirajuće staklo**

# PREGLJED GEBERIT OMEGA TIPKI ZA AKTIVIRANJE

## Omega20 round design

- Tehnologija ispiranja: dvokoličinska
- Vanjske dimenzije: 212 x 142 mm
- Montaža: čeonu ili odozgo



→ 115.085.KJ.1  
Materijal: plastika  
Ploča i tipke: **bijela sjaj**  
Dizajnerski prsteni: **sjajni krom**



→ 115.085.14.1  
Materijal: plastika  
Ploča i tipke: **crna mat**  
Dizajnerski prsteni: **sjajni krom**  
sa slojem "easy-to-clean"



→ 115.085.JT.1  
Materijal: plastika  
Ploča i tipke: **bijela mat**  
Dizajnerski prsteni: **sjajni krom**  
sa slojem "easy-to-clean"



→ 115.085.16.1  
Materijal: plastika  
Ploča i tipke: **crna mat**  
Dizajnerski prsteni: **crno**  
sa slojem "easy-to-clean"



→ 115.085.01.1  
Materijal: plastika  
Ploča i tipke: **bijela mat**  
Dizajnerski prsteni: **bijelo**  
sa slojem "easy-to-clean"



→ 115.085.DW.1  
Materijal: plastika  
Ploča i tipke: **crna sjaj**  
Dizajnerski prsteni: **mat crno**



→ 115.085.11.1  
Materijal: plastika  
Ploča i tipke: **bijela sjaj**  
Dizajnerski prsteni: **mat bijelo**




→ 115.085.KH.1  
Materijal: plastika  
Ploča i tipke: **sjajni krom**  
Dizajnerski prsteni: **mat krom**



→ 115.085.KK.1  
Materijal: plastika  
Ploča i tipke: **bijela sjaj**  
Dizajnerski prsteni: **pozlaćeni**



→ 115.085.JQ.1  
Materijal: plastika  
Ploča i tipke: **mat krom**  
Dizajnerski prsteni: **sjajni krom**  
sa slojem "easy-to-clean"



→ 115.085.KM.1  
Materijal: plastika  
Ploča i tipke: **crna sjaj**  
Dizajnerski prsteni: **sjajni krom**

## Omega20 square design

- Tehnologija ispiranja: dvokoličinska
- Vanjske dimenzije: 212 x 142 mm
- Montaža: čeonu ili odozgo




→ 115.080.KJ.1  
Materijal: plastika  
Ploča i tipke: **bijela sjaj**  
Dizajnerske pruge: **sjajni krom**



→ 115.080.14.1  
Materijal: plastika  
Ploča i tipke: **crna mat**  
Dizajnerske pruge: **sjajni krom**  
sa slojem "easy-to-clean"



→ 115.080.JT.1  
Materijal: plastika  
Ploča i tipke: **bijela mat**  
Dizajnerske pruge: **sjajni krom**  
sa slojem "easy-to-clean"



→ 115.080.16.1  
Materijal: plastika  
Ploča i tipke: **crna mat**  
Dizajnerske pruge: **crno**  
sa slojem "easy-to-clean"



→ 115.080.01.1  
Materijal: plastika  
Ploča i tipke: **bijela mat**  
Dizajnerske pruge: **bijelo**  
sa slojem "easy-to-clean"



→ 115.080.DW.1  
Materijal: plastika  
Ploča i tipke: **crna sjaj**  
Dizajnerske pruge: **mat crno**



→ 115.080.11.1  
Materijal: plastika  
Ploča i tipke: **bijela sjaj**  
Dizajnerske pruge: **mat bijelo**



→ 115.080.KH.1  
Materijal: plastika  
Ploča i tipke: **sjajni krom**  
Dizajnerske pruge: **mat krom**



→ 115.080.KK.1  
Materijal: plastika  
Ploča i tipke: **bijela sjaj**  
Dizajnerske pruge: **pozlaćeni**



→ 115.080.JQ.1  
Materijal: plastika  
Ploča i tipke: **mat krom**  
Dizajnerske pruge: **sjajni krom**  
sa slojem "easy-to-clean"



→ 115.080.KM.1  
Materijal: plastika  
Ploča i tipke: **crna sjaj**  
Dizajnerske pruge: **sjajni krom**

Napomena: Boje prikazane u katalogu, bilo u tiskanom ili elektronskom obliku, mogu odstupati od stvarnih boja proizvoda zbog razlika u prikazu na ekranima i tehničkih ograničenja tiska.

**Omega60 square design**


→ Tehnologija ispiranja: dvokoličinska  
 → Vanjske dimenzije: 184 x 114 mm  
 → Montaža: čeonu ili odozgo  
 → U ravni zida  
 Okvir: **sjajni krom**



→ 115.081.SI.1  
 Materijal: lijevana slitina cinka/staklo  
 Tipke: **bijelo**  
 Dizajnerske pruge: **reflektirajuće**



→ 115.081.SJ.1  
 Materijal: lijevana slitina cinka/staklo  
 Tipke: **crno**  
 Dizajnerske pruge: **reflektirajuće**



→ 115.081.JK.1  
 Materijal: lijevana slitina cinka/staklo  
 Tipke: **lava**  
 Dizajnerske pruge: **reflektirajuće**




→ 115.081.JL.1  
 Materijal: staklo/lijevana slitina cinka  
 Tipke: **četkani krom**  
 Dizajnerske pruge: **reflektirajuće**



→ 115.081.GH.1  
 Materijal: lijevana slitina cinka  
 Tipke: **četkani krom**  
 Dizajnerske pruge: **reflektirajuće**

**Pokrivni okvir za Omega60**

→ Za prekrivanje neprecizno izrezanog otvora  
 → Vanjske dimenzije: 209 x 139 mm



→ 115.086.GH.1  
 Materijal: lijevana slitina cinka  
**četkani krom**



→ 115.086.21.1  
 Materijal: lijevana slitina cinka  
**sjajni krom**

**Pokrivna ploča Omega**

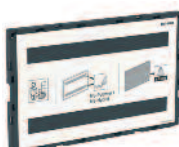
→ Za pokrivanje servisnog otvora ugrađenog vodokotlića Omega, kod daljinskog aktiviranja ispiranja  
 → Vanjske dimenzije: 212 x 142 mm



→ 115.082.SI.1  
 Materijal: lijevana slitina cinka/staklo  
**bijelo staklo**



→ 115.082.00.1  
 Materijal: lijevana slitina cinka  
**po želji kupca**



→ 115.087.00.1  
 u ravni zida  
**po želji kupca**



→ 115.088.00.1  
 u ravni zida, s okvirom  
**po želji kupca**

**Pokrivna ploča Sigma**

→ Za pokrivanje servisnog otvora ugrađenog vodokotlića Sigma, kod daljinskog aktiviranja ispiranja  
 → Vanjske dimenzije: 246 x 164 mm



→ 115.768.11.1  
 Materijal: plastika  
**alpsko bijela**



→ 115.768.21.1  
 Materijal: plastika  
**sjajni krom**



→ 115.768.46.1  
 Materijal: plastika  
**mat krom**



→ 115.766.SI.1  
 Materijal: lijevana slitina cinka/staklo  
**bijelo staklo**



→ 115.764.FW.1  
 Materijal: inox  
**četkani inox**



→ 115.766.00.1  
 Materijal: lijevana slitina cinka  
**po želji kupca**



→ 115.696.00.1  
 u ravni zida\*  
**po želji kupca**



→ 115.697.00.1  
 u ravni zida, s okvirom\*  
**po želji kupca**

\* U ravni zida: uz Geberit Sigma vodokotliče 12 cm potrebno je ugraditi set art. 243.168.00.1

# PREGLLED GEBERIT DELTA TIPKI ZA AKTIVIRANJE

## Delta15 round design

→ Tehnologija ispiranja: start/stop  
→ Vanjske dimenzije: 246 x 164 mm



→ 115.109.11.1  
Materijal: plastika  
**alpsko bijela**



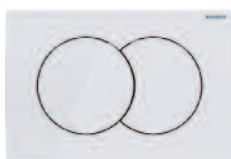
→ 115.109.21.1  
Materijal: plastika  
**sjajni krom**



→ 115.109.46.1  
Materijal: plastika  
**mat krom**

## Delta01 round design


→ Tehnologija ispiranja: dvokoličinska  
→ Vanjske dimenzije: 246 x 164 mm



→ 115.107.11.1  
Materijal: plastika  
**alpsko bijela**



→ 115.107.21.1  
Materijal: plastika  
**sjajni krom**



→ 115.107.46.1  
Materijal: plastika  
**mat krom**

## Delta20 round design

→ Tehnologija ispiranja: dvokoličinska  
→ Vanjske dimenzije: 246 x 164 mm



→ 115.127.11.1  
Materijal: plastika  
**alpsko bijela**



→ 115.127.21.1  
Materijal: plastika  
**sjajni krom**



→ 115.127.46.1  
Materijal: plastika  
**mat krom**

## Delta20 square design

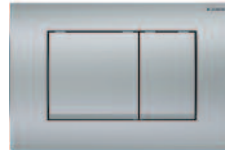
→ Tehnologija ispiranja: dvokoličinska  
→ Vanjske dimenzije: 246 x 164 mm



→ 115.137.11.1  
Materijal: plastika  
**alpsko bijela**



→ 115.137.21.1  
Materijal: plastika  
**sjajni krom**



→ 115.137.46.1  
Materijal: plastika  
**mat krom**

## Delta10 round design

→ Tehnologija ispiranja: start/stop  
→ Vanjske dimenzije: 246 x 164 mm



→ 115.108.00.1  
Materijal: inox  
**inox četkani**  
- s sigurnosnim pričvršćenjem

## Delta50 square design

→ Tehnologija ispiranja: dvokoličinska  
→ Vanjske dimenzije: 246 x 164 mm



→ 115.119.11.1  
Materijal: plastika  
**alpsko bijela**




→ 115.119.21.1  
Materijal: plastika  
**sjajni krom**



→ 115.119.46.1  
Materijal: plastika  
**mat krom**



→ 115.119.14.1  
Materijal: plastika  
**crna mat**



→ 115.119.DW.1  
Materijal: plastika  
**crna sjaj**





**Geberit DuoFresh modul s automatskim aktiviranjem i okvirom za ubacivanje Geberit DuoFresh stika, za Sigma (UP320) ugradbeni vodokotlić 12 cm**

Za izravno odzračivanje neprijatnih mirisa iz WC školjki.

Za Geberit Sigma ugradbene vodokotliće 12 cm, proizvedene nakon 2008. Za ubacivanje Geberit DuoFresh stika, koji se lako ubacuju bez alata.

Za montažu u kombinaciji s Geberit tipkama za aktiviranje: [Sigma01](#), [Sigma10](#), [Sigma20](#), [Sigma21](#), [Sigma30](#), [Sigma50](#).

Odzračivanje s filtriranjem, integrirano u ugradbeni vodokotlić. Odzračivanje se može aktivirati s aplikacijom Geberit Home. Odzračivanje se može aktivirati s prepoznavanjem korisnika. Neutralizacija mirisa s keramičkim sačastim filtrom, koji se zamjenjuje bez alata.

Aktiviranje orijentacijskog svjetla preko senzora svjetlosti.

DuoFresh modul sadrži:

- Pričvrсни okvir s okretnim mehanizmom
- Usisnu jedinicu s ventilatorom
- Nosač za Geberit DuoFresh stik
- Keramički sačasti filter
- Zaštitnu ploču i zaštitni čep za praznu cijev

**115.050.21.2**

sjajni krom


**115.050.BZ.2**

antracit siva RAL 7016

Mrežni dio s kablom napajanja se naručuje posebno

Za pripremu el. napajanja postoji više mogućnosti:

- 1) El. napajanje u blizini vodokotlića (do 1,5 m duljine):
  - art. **244.999.00.1** ugradni set s kutijom
  - art. **115.335.00.1** mrežni dio s kablom 1,8 m
- 2) Skriveni el. priključak u WC školjki (OBAVEZNO provjeriti mogućnost ugradnje u unutrašnjost WC školjke):
  - art. **244.120.00.1** kombinirana priklj. kutija
  - art. **115.335.00.1** mrežni dio s kablom 1,8 m
- 3) Integrirana priprema el. priključka na Duofix montažnom elementu:
  - art. **116.061.00.6** mrežni dio za električnu i razvodnu kutiju



**Geberit DuoFresh modul s ručnim aktiviranjem i okvirom za ubacivanje Geberit DuoFresh stika, za Sigma (UP320) ugradbeni vodokotlić 12 cm**

Za izravno odzračivanje neprijatnih mirisa iz WC školjki.

Za Geberit Sigma ugradbene vodokotliće 12 cm, proizvedene nakon 2008. Za ubacivanje Geberit DuoFresh stika, koji se lako ubacuju bez alata.

Za montažu u kombinaciji s Geberit tipkama za aktiviranje: [Sigma01](#), [Sigma10](#), [Sigma20](#), [Sigma21](#), [Sigma30](#), [Sigma50](#).

Odzračivanje s filtriranjem, integrirano u ugradbeni vodokotlić. Odzračivanje se može aktivirati posebno preko prekidača za svjetlo. Odzračivanje se može aktivirati s aplikacijom Geberit Home. Neutralizacija mirisa s keramičkim sačastim filtrom, koji se zamjenjuje bez alata.

DuoFresh modul sadrži:

- Pričvrсни okvir s okretnim mehanizmom
- Usisnu jedinicu s ventilatorom
- Nosač za Geberit DuoFresh stik
- Keramički sačasti filter
- Zaštitnu ploču i zaštitni čep za praznu cijev

**115.051.21.2**

sjajni krom

**115.051.BZ.2**


antracit siva RAL 7016

Mrežni dio s kablom napajanja se naručuje posebno

Prije ugradnje potrebno predvidjeti zasebni električni prekidač kojim se DuoFresh modul može uključiti ili isključiti.

Za pripremu el. napajanja postoji više mogućnosti:

- 1) El. napajanje u blizini vodokotlića (do 1,5 m duljine):
  - art. **244.999.00.1** ugradni set s kutijom
  - art. **115.335.00.1** mrežni dio s kablom 1,8 m
- 2) Skriveni el. priključak u WC školjki (OBAVEZNO provjeriti mogućnost ugradnje u unutrašnjost WC školjke):
  - art. **244.120.00.1** kombinirana priklj. kutija
  - art. **115.335.00.1** mrežni dio s kablom 1,8 m
- 3) Integrirana priprema el. priključka na Duofix montažnom elementu:
  - art. **116.061.00.6** električna i razvodna kutija,
  - art. **116.096.00.1** mrežni dio za električnu i razvodnu kutiju



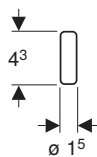
**Geberit DuoFresh umetak za kocku za ubacivanje u vodokotlić, za Sigma ugradbeni vodokotlić 12 cm**

**115.610.00.1**

Za ubacivanje Geberit DuoFresh stika bez klora ili oksidirajućih sastojaka. Za Geberit tipke za aktiviranje Sigma01, Sigma10, Sigma20, Sigma21, Sigma30 i Sigma50.

Proizvod sadrži:

- Pričvrсни okvir s okretnim mehanizmom
- Nosač za Geberit DuoFresh stik
- Ladicu s držačem za Geberit DuoFresh stik
- Zaštitnu ploču



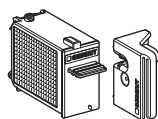
**Geberit DuoFresh stik**

**244.600.00.1**

Za okvir za ubacivanje Geberit DuoFresh stika

Jedan Geberit DuoFresh stik dovoljan za 7 dana čišćenja i osvježavanja WC školjke.

Pakiranje sadrži 8 stikova za osvježavanje.



**Ladica s filtrom, za Geberit DuoFresh modul**

**242.970.00.1**

Za Geberit DuoFresh modul




**Filter s aktivnim ugljenom tip 1, za tipku za aktiviranje Sigma40**

**242.555.00.1**

Za upotrebu s tipkom za aktiviranje ispiranja Geberit Sigma40, sa ugrađenim sustavom za odstranjivanje smrada

**Geberit električna i razvodna kutija,  
za montažni element za konzolnu WC školjku**

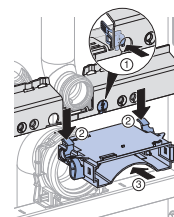
116.061.00.6



Za Geberit Duofix , za montažni element za konzolnu WC školjku, sa ugradnim vodokotlićem Sigma 12 cm i Omega 12 cm. Za pripremu mrežnih priključaka Geberit uređaja za ispiranje WC, za Geberit DuoFresh modula ili za pripremu glavnih priključaka Geberit AquaClean tuš WC-a.. Za držanje Geberit mrežnog dijela 12 V. Može se montirati bez alata.

Element sadrži:

- Električna i razvodna kutija
- Građevinska zaštita
- Prazna cijev duljine 0,32 m, za priključak Geberit AquaClean



**Geberit mrežni dio za električnu i razvodnu kutiju**

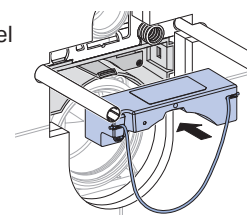
116.096.00.1



Za montažu u Geberit električnu i razvodnu kutiju.  
Za napajanje Geberit uređaja za aktiviranje ispiranja WC-a i Geberit DuoFresh modula ili za pripremu mrežnih priključaka Geberit AquaClean tuš WC-a. Napajanje i priključni kabel s LED prikazom.

Element sadrži:

- Napajanje s LED prikazom
- Mrežni kabel
- Međupolica s priključnom stezaljkom



**Geberit set električne i razvodne kutije i mrežnog napajanja,  
za montažni element za konzolnu WC školjku**

116.098.00.6



Za Geberit Duofix elemente za konzolnu WC školjku, sa ugradnim vodokotlićem Sigma 12 cm i Omega 12 cm. Za pripremu glavnih priključaka Geberit uređaja za ispiranje WC-a, Geberit DuoFresh modula ili za pripremu mrežnih priključaka Geberit AquaClean tuš WC-a. Napajanje i priključni kabel s LED prikazom. Može se montirati bez alata.

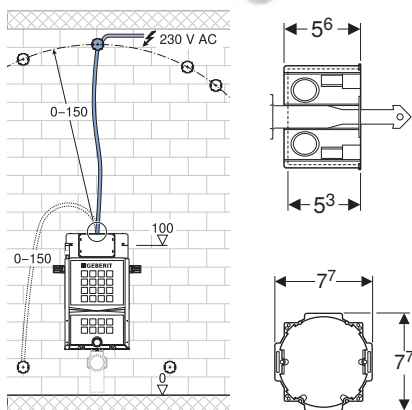
Element sadrži:

- Napajanje s LED prikazom
- Mrežni kabel
- Međupolica s priključnom stezaljkom
- Srednja polica sa terminalom
- Građevinska zaštita
- Prazna cijev duljine 0,32 m, za priključak Geberit AquaClean



**Ugradni set s ugradbenom kutijom,  
za Geberit DuoFresh modul**

244.999.00.1



Sadrži:

- Pokrov za ugradbenu kutiju
- Ugradbena kutija za rupe  $\varnothing$  76 mm
- Prazna cijev duljine 1,7 m
- Čep
- Sigurnosna kopča



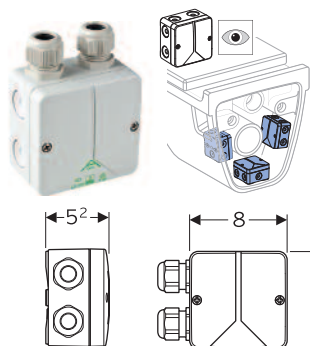
**Geberit ugradni set s mrežnim dijelom, za uređaje za aktiviranje ispiranja WC-a s elektroničkim aktiviranjem ispiranja, 12 V**

**115.861.00.6**

Za pripremu mrežnih priključaka Geberit uređaja za aktiviranje ispiranja WC-a ili Geberit DuoFresh modula. Za masivne i suhomontažne konstrukcije. Transformacija mrežnog napona na vrlo niski napon 12 V DC.

Element sadrži:

- Pokrov za ugradbenu kutiju
- Ugradbena kutija za rupe  $\varnothing$  76 mm
- Cijevna uvodnica
- Napajanje
- Mrežni kabel duljine 1,8 m
- Prazna cijev duljine 1,5 m



**Geberit kombinirana priključnica**

**244.120.00.1**

Za priključenje Geberit DuoFresh modula. Za skriveni priključak u keramici WC školjke.

Sadrži:

- Poklopac, učvršćen vijcima
- 2 kableske uvodnice
- 2 trake s čičkom

Budući da se priključnica montira u unutrašnjost WC školjke potrebno je provjeriti mogućnost ugradnje.



**Mrežni dio 230 V / 12 V / 50 Hz, s kabelom napajanja od 1,8 m i kombiniranom priključnicom, za električarsku kutiju**

**115.336.00.1**

Za priključenje Geberit DuoFresh modula. Za skriven priključak na WC školjki.

Element sadrži:

- Kombinirana priključnica
- Napajanje
- Kabelski spoj s utikačem duljina 1.8 m

Budući da se priključnica montira u unutrašnjost WC školjke potrebno je provjeriti mogućnost ugradnje.




**Mrežni dio 230 V / 12 V / 50 Hz, s kabelom napajanja od 1,8 m, za priključnicu**

**115.335.00.1**

Za ugradnju u elektro priključnice.

Element sadrži:

- Napajanje
- Kabelski spoj s utikačem duljina 1.8 m



**Napajanje 230 V / 12 V / 50 Hz, za Geberit DuoFresh modul**

**243.971.00.1**

Za ugradnju u električarsku razvodnu kutiju

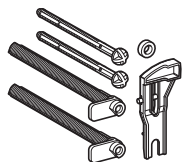


### Geberit prigušnica za isplavno koljeno

243.905.00.1

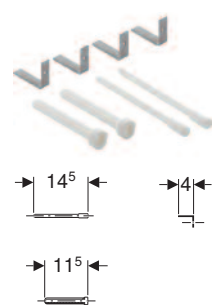
Za Geberit ugradbene vodokotliče, za ugradnju u isplavna koljena.

Za prigušivanje protoka ispiranja. Optimizira postupak ispiranja.



### Geberit set za kompletiranje tipke Delta

241.465.00.1



### Geberit set za produljenje za ugradbene vodokotliče Delta i Twinline

240.058.00.1

Za montažu Geberit tipki za aktiviranje kod prevelikih predzidova. Moguć predzid do maksimalno 18 cm.

Produžetak za poluge za aktiviranje s navojem. Produžetak za vijke za razmak s brzim podešavanjem.

Set sadrži:

- 2 produžetka za vijke za razmak
- 2 produžetka za poluge za aktiviranje
- Pričvrсни materijal



### Geberit set poluga/L-vijaka za tipke Sigma

241.874.00.1

za 1-količinsku start/stop tehniku ili ispiranje sa 2-količine



### Geberit set za produljenje za ugradbene vodokotliče Sigma, Omega i Kappa

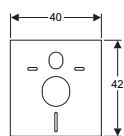
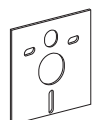
240.938.00.1

Za montažu Geberit tipki za aktiviranje kod prevelikih predzidova. Moguć predzid do maksimalno 18 cm.

Produžetak za poluge za aktiviranje s brzim podešavanjem. Produžetak za vijke za razmak s brzim podešavanjem.

Set sadrži:

- 2 produžetka za vijke za razmak
- 2 produžetka za poluge za aktiviranje
- Pričvrсни materijal



### Zvučna izolacija - set za konzolni WC i bide

156.050.00.1



**Geberit set za preradu za dvokoličinsko ispiranje, za ugradbeni vodokotlić tip 110.800** **240.515.00.1**

Za preinaku na dvokoličinska ispiranja, za Geberit UP tip 110.800 (godina proizvodnje 1988.–1997.).

Set sadrži:

- Zaštitna ploča
- Izljevni ventil
- Držač izljevnog ventila
- Bazen
- Ležaj poluga za aktiviranje
- Pričvrсни materijal



**Geberit set za preradu za dvokoličinsko ispiranje, za ugradbene vodokotliće tip 10.800** **240.835.00.5**

Za preinaku na dvokoličinska ispiranja, za Geberit UP tip 110.800 (godina proizvodnje 1978.–1987.).

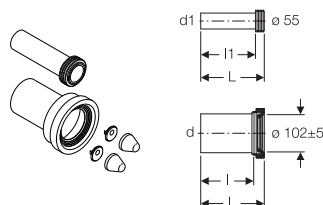
Set sadrži:

- Zaštitna ploča
- Izljevni ventil
- Držač izljevnog ventila
- Bazen
- Uljevni ventil tip 383
- Spojna cijev od bakra
- Pričvrсни materijal



**PE priključna garnitura za konzolni WC**

s gumenom brtvom i dvije ukrasne kromirane kape za vijke za učvršćenje, za priključak konzolnog WC



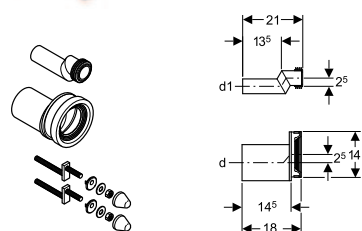
d	d1	L	I	I1	
90	45	18	14,5	15,5	<b>152.426.46.1</b>
110 za zamjenu	45	18	14,5	15,5	<b>152.422.46.1</b>
90	45	30	26,5	27,5	<b>152.441.46.1</b>
110 za zamjenu	45	30	26,5	27,5	<b>152.439.46.1</b>



**PE priključna garnitura za konzolni WC, etažirana**

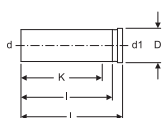
posebna izvedba, etažiranje za 2,5 cm

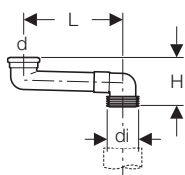
d = 90 mm  
d1 = 45 mm



**Geberit PE ravni spojni komad s natičnom spojnicom, za montažne elemente za konzolni WC**

DN	d, Ø	d1, Ø	D	L	I	K	
90/90	90 mm	90 mm	11,2 cm	31 cm	27,5 cm	24 cm	<b>366.887.16.1</b>
100/90	110 mm	90 mm	11,2 cm	34,5 cm	31,5 mm	28 cm	<b>367.887.16.1</b>





**PVC prijelazno koljeno 90/110**

**388.350.29.1**

L = 14,5–34,5 cm

Za spajanje odvoda konzolne WC školjke na Kombifix ili Duofix montažnim elementima na postojeći podni priključak odvoda

H = 16.7 cm

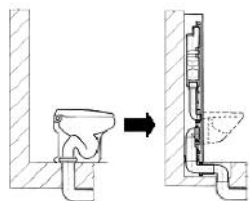

d = 90 mm

di = 100-105.6 mm

DN = 90

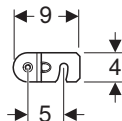
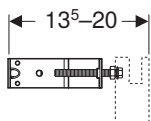
Sadrži:

- usnu brtvu od EPDM-a
- brtvena manžeta od EPDM-a



**Geberit DuofixBasic set zidnih sidara za pojedinačnu montažu**

**111.839.00.2**



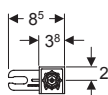
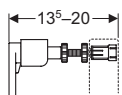
**Geberit Duofix set zidnih sidara za pojedinačnu montažu**

**111.815.00.1**

dubina ispred zida do 20 cm

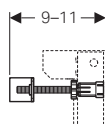
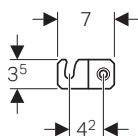
Sadrži:

- dva sidrena vijka za namještanje po dubini
- materijal za učvršćenje



**Duofix zidna sidra za Geberit Duofix montažni elementi za zidnu WC školjku sa ugradbenim vodokotlićem Sigma 8 cm.**

**111.013.00.1**





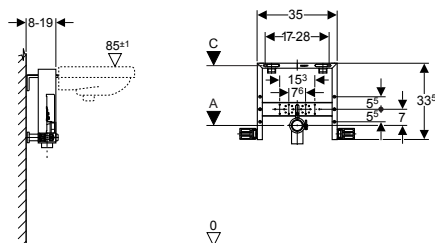
### Geberit Kombifix montažni element za zidni umivaonik i stojeću armaturu

457.430.00.1

Za ugradnju ispred ili u masivni zid, s podesivom montažnom dubinom 8-19 cm

Element sadrži:

- 2 armaturna priključka vode R 1/2"
- izljevno koljeno, PE-HD, Ø 50 mm, produženo
- brtva Ø 44/32 mm
- 2 navojne šipke M10 za pričvršćenje umivaonika
- 4 pričvrсна kutnika, podesiva
- pričvrсни materijal



111.436.00.2

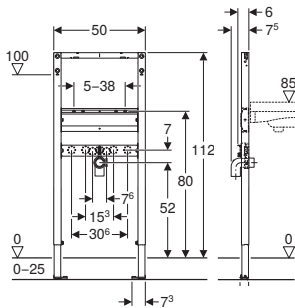


**Geberit Duofix montažni element za umivaonik, ugradna visina 112 cm**

Za univerzalnu ugradnju: obzidavanjem ili u suhomontažnu konstrukciju s oblaganjem gipskartonskim pločama (18 ili 2 x 12,5 mm).

Element sadrži:

- montažni čelični okvir □40/40, optimizirane statike, sa zaštitnim premazom plave Geberit boje
- bočna pričvrсна ploča na izvlačenje
- alternativni položaj učvršćenja za zidno sidro
- moguća ugradnja i za visinu poda od 25 cm
- pametno dizajniran donji dio noge - može se montirati preko vijaka
- s razmakom ovjesa od 18 ili 28 cm navojne šipke podesive dubine
- noge stupanjski podesive po visini 0-25 cm s pomičnom pločom za ugradnju u profil UW50 ili UW75
- 2 kutnika za učvršćenje na zid
- 2 vijka s maticama M10 koji nose umivaonik (postavljaju se na razmaku 5-38 cm)
- armaturne priključke vode 1/2" vanjski navoj, komplet s toplinskom i zvučnom izolacijom te brtvama, ploča podesiva po visini
- PE zidno izljevno koljeno Ø 50 mm
- gumenu brtvu za sifon Ø 44 x 32 mm
- pričvrсни materijal



111.486.00.2

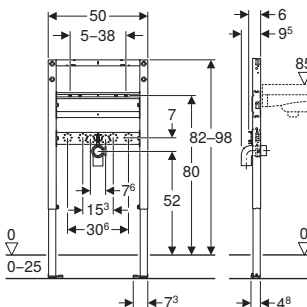


**Geberit Duofix montažni element za umivaonik, ugradna visina 82/98 cm**

Za univerzalnu ugradnju: obzidavanjem ili u suhomontažnu konstrukciju s oblaganjem gipskartonskim pločama (18 ili 2 x 12,5 mm).

Element sadrži:

- montažni čelični okvir □40/40, optimizirane statike, sa zaštitnim premazom plave Geberit boje
- bočna pričvrсна ploča na izvlačenje
- alternativni položaj učvršćenja za zidno sidro
- moguća ugradnja i za visinu poda od 25 cm
- pametno dizajniran donji dio noge - može se montirati preko vijaka
- s razmakom ovjesa od 18 ili 28 cm navojne šipke podesive dubine
- noge stupanjski podesive po visini 0-25 cm s pomičnom pločom za ugradnju u profil UW50 ili UW75
- 2 kutnika za učvršćenje na zid
- 2 vijka s maticama M10 koji nose umivaonik (postavljaju se na razmaku 5-38 cm)
- armaturne priključke vode 1/2" vanjski navoj, komplet s toplinskom i zvučnom izolacijom te brtvama, ploča podesiva po visini
- PE zidno izljevno koljeno Ø 50 mm
- gumenu brtvu za sifon Ø 44 x 32 mm
- pričvrсни materijal



111.493.00.2

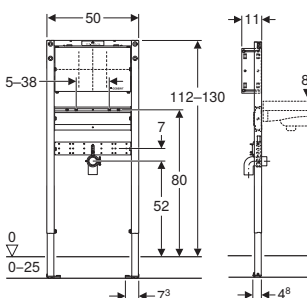


**Geberit Duofix montažni element za zidnu armaturu, ugradna visina 112-130 cm**

Za univerzalnu ugradnju: obzidavanjem ili u suhomontažnu konstrukciju s oblaganjem gipskartonskim pločama (18 ili 2 x 12,5 mm).

Element sadrži:

- montažni čelični okvir □40/40, optimizirane statike, sa zaštitnim premazom plave Geberit boje
- bočna pričvrсна ploča na izvlačenje
- alternativni položaj učvršćenja za zidno sidro
- moguća ugradnja i za visinu poda od 25 cm
- pametno dizajniran donji dio noge - može se montirati preko vijaka
- s razmakom ovjesa od 18 ili 28 cm navojne šipke podesive dubine
- 2 vijka s maticama M10 koji nose umivaonik (postavljaju se na razmaku 5-38 cm)
- ploču za armaturne priključke podesivu po visini
- PE zidno izljevno koljeno Ø 50 mm
- drvenu vodootpornu pričvrсну ploču za montažu ugradbene armature podesivu po visini i dubini
- pričvrсни materijal



**Geberit Duofix Basic montažni element za umivaonik**

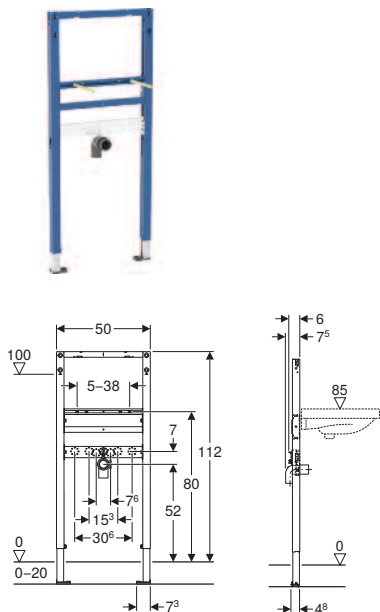
**111.471.00.2**

Bez armaturnih priključaka i seta za predzidnu montažu  
**111.839.00.2**  
 (str. 46)

Za univerzalnu ugradnju: obzidavanjem ili u suhomontažnu konstrukciju s oblaganjem gipskartonskim pločama (18 ili 2x12,5 mm)

Element sadrži:

- montažni čelični okvir □40/40, optimizirane statike, sa zaštitnim premazom plave Geberit boje
- alternativni položaj učvršćenja za zidno sidro
- moguća ugradnja i za visinu poda od 25 cm
- s razmakom ovjesa od 18 ili 28 cm navojne šipke podesive dubine
- noge podesive po visini 0-25 cm
- 2 vijka s maticama M10 koji nose umivaonik (postavljaju se na razmaku 5-38 cm)
- ploču za armaturne priključke podesivu po visini
- učvršćenje izljeva
- PE zidno izljevno koljeno Ø 50 mm
- gumenu brtvu za sifon Ø 44 x 32 mm
- pričvrсни materijal



**Geberit Duofix montažni element za bolnički umivaonik, ugradna visina 112 cm**

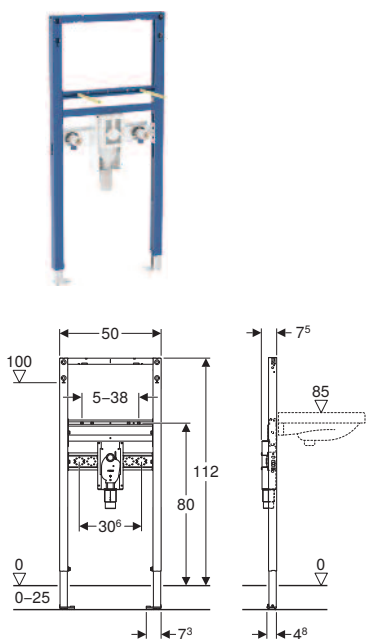
**111.480.00.2**

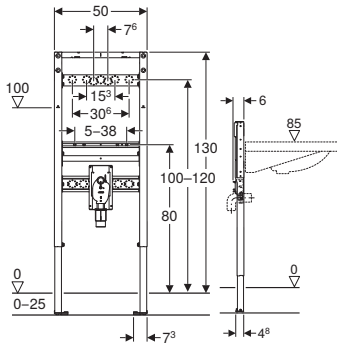
Završni set s maskom art. **115.416** se naručuje posebno

Za univerzalnu ugradnju: obzidavanjem ili u suhomontažnu konstrukciju s oblaganjem gipskartonskim pločama (18 ili 2 x 12,5 mm).

Element sadrži:

- montažni čelični okvir □40/40, optimizirane statike, sa zaštitnim premazom plave Geberit boje
- bočna pričvrсна ploča na izvlačenje
- alternativni položaj učvršćenja za zidno sidro
- moguća ugradnja i za visinu poda od 25 cm
- pametno dizajniran donji dio noge - može se montirati preko vijaka
- s razmakom ovjesa od 18 ili 28 cm navojne šipke podesive dubine
- noge stupanjski podesive po visini 0-25 cm s pomičnom pločom za ugradnju u profil UW50 ili UW75
- 2 vijka s maticama M10 koji nose umivaonik (postavljaju se na razmaku 5-38 cm)
- armaturne priključke vode 1/2" vanjski navoj, komplet s toplinskom i zvučnom izolacijom te brtvama, ploča podesiva po visini
- PE zidno izljevno koljeno Ø 50 mm
- ugradni zidni sifon
- pričvrсни materijal





**Geberit Duofix montažni element za bolnički umivaonik sa zidnom armaturom, ugradna visina 130 cm**

**111.479.00.2**

Za univerzalnu ugradnju: obzidavanjem ili u suhomontažnu konstrukciju s oblaganjem gipskartonskim pločama (18 ili 2 x 12,5 mm).

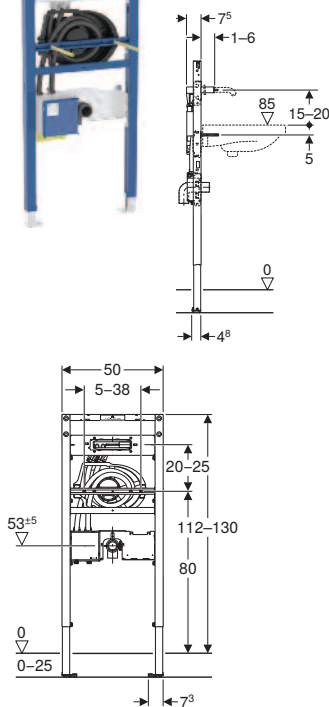
Završni set s maskom art. **115.416.xx.1** ili art. **115.415.00.1** se naručuje posebno

Element sadrži:

- montažni čelični okvir □40/40, optimizirane statike, sa zaštitnim premazom plave Geberit boje
- bočna pričvrtna ploča na izvlačenje
- alternativni položaj učvršćenja za zidno sidro
- moguća ugradnja i za visinu poda od 25 cm
- pametno dizajniran donji dio noge - može se montirati preko vijaka
- s razmakom ovjesa od 18 ili 28 cm navojne šipke podesive dubine
- noge stupanjski podesive po visini 0-25 cm s pomičnom pločom za ugradnju u profil UW50 ili UW75
- 2 kutnika za učvršćenje na zid
- 2 vijka s maticama M10 koji nose umivaonik (postavljaju se na razmaku 5-38 cm)
- armaturne priključke vode 1/2" vanjski navoj, komplet s toplinskom i zvučnom izolacijom te brtvama, ploča podesiva po visini
- PE zidno izljevno koljeno Ø 50 mm
- Geberit ugradni zidni sifon
- pričvrtni materijal

**Geberit Duofix montažni element za umivaonik, Geberit ONE zidna armatura s ugradbenom funkcionalnom kutijom, ugradna visina 112-130 cm**

**111.069.00.2**



Za univerzalnu ugradnju: obzidavanjem ili u suhomontažnu konstrukciju s oblaganjem gipskartonskim pločama (18 ili 2 x 12,5 mm). Za montažu umivaonika. Za Geberit ONE armature za umivaonik, zidna montaža, za ugradbenu funkcionalnu kutiju. Razmak ovjesa umivaonika 5-38 cm.

Element sadrži:

- montažni čelični okvir □40/40, optimizirane statike, sa zaštitnim premazom plave Geberit boje
- bočna pričvrtna ploča na izvlačenje
- alternativni položaj učvršćenja za zidno sidro
- moguća ugradnja i za visinu poda od 25 cm
- pametno dizajniran donji dio noge - može se montirati preko vijaka
- montažni
- noge stupanjski podesive po visini 0-25 cm s pomičnom pločom za ugradnju u profil UW50 ili UW75
- učvršćenje za zidnu armaturu Geberit ONE, predmontirano
- traverza za armaturne priključke podesive po visini
- spojne cijevi između ugradbenog kućišta i učvršćenja za zidnu armaturu, predmontirane
- zaporne jedinice integrirane u ugradbeno kućište
- 2 vijka s maticama M10 koji nose umivaonik (postavljaju se na razmaku 5-38 cm)
- PE zidno izljevno koljeno Ø 50 mm
- brtva Ø 44/32 mm
- građevinska zaštita s pokrovom, za ugradbeno
- građevinska zaštita za učvršćenje zidne armature
- pričvrtni materijal

**Set za finu montažu za umivaonik s ugradbenim sifonom**

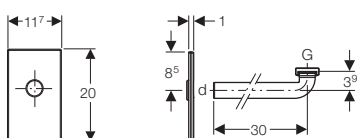
**115.416.11.1**  
alpsko bijela

- pokrovne ploče 20 x 11,7 cm
- spojne cijevi Ø 40 mm

**115.416.21.1**  
kromirana visoki sjaj

**115.415.00.1**  
inox

d = 32 mm  
G = 1 1/4 "




**Geberit Duofix element za umivaonik, sa ugradnom funkcionalnom kutijom, 130 cm, za zidnu armaturu**
**111.560.00.2**

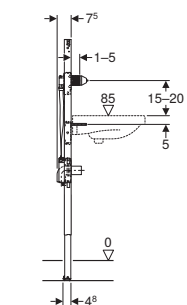
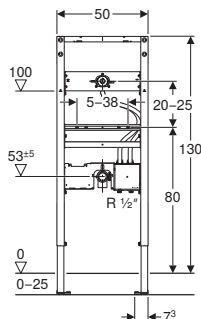
Za univerzalnu ugradnju: obzidavanjem ili u suhomontažnu konstrukciju s oblaganjem gipskartonskim pločama (18 ili 2 x 12,5 mm).

Za Geberit Piave in Brenta armature za ugradbenu funkcionalnu kutiju i zidnu montažu.

Završna maska  
art. **116.425.11.1** se  
naručuje posebno

Element sadrži:

- montažni čelični okvir □40/40, optimizirane statike, sa zaštitnim premazom plave Geberit boje
- bočna pričvrtna ploča na izvlačenje
- alternativni položaj učvršćenja za zidno sidro
- moguća ugradnja i za visinu poda od 25 cm
- pametno dizajniran donji dio noge - može se montirati preko vijaka
- s razmakom ovjesa od 18 ili 28 cm navojne šipke podesive dubine
- noge stupanjski podesive po visini 0-25 cm s pomičnom pločom za ugradnju u profil UW50 ili UW75
- predmontirano ugradno kućište za ugradnu funkcionalnu kutiju
- traverzu za armaturne priključke, podesivu po visini
- učvršćenje za zidnu armaturu, predmontirano
- predmontirane spojne cijevi između ugradbenog seta i učvršćenja za zidnu armaturu
- priključna stezaljka za priključak struje u ugradbeni set
- zaporne jedinice integrirane u ugradbeno kućište
- 2 kutnika za učvršćenje na zid
- 2 vijka s maticama M10 koji nose umivaonik (postavljaju se na razmaku 5-38 cm)
- gumenu brtvu za sifon Ø 44/32 mm
- PE zidno izljevno koljeno, Ø 50 mm
- građevinsku zaštitu sa poklopcem, za ugradbeni set
- građevinsku zaštitu za učvršćenje zidne armature
- pričvrtni materijal


**Geberit Duofix element za umivaonik, sa ugradnom funkcionalnom kutijom, sa ugradnim sifonom, 130 cm, za zidnu armaturu**
**111.562.00.2**

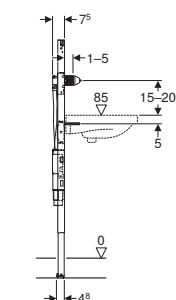
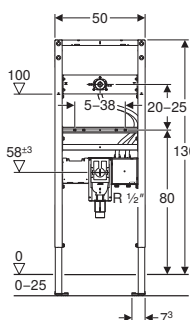
Za univerzalnu ugradnju: obzidavanjem ili u suhomontažnu konstrukciju s oblaganjem gipskartonskim pločama (18 ili 2 x 12,5 mm).

Za Geberit Piave in Brenta armature za ugradbenu funkcionalnu kutiju i zidnu montažu. Pogodno za ugradnju u prostorije za osobe s invaliditetom.













Završna maska  
art. **116.426.11.1** se  
naručuje posebno

Element sadrži:

- montažni čelični okvir □40/40, optimizirane statike, sa zaštitnim premazom plave Geberit boje
- bočna pričvrtna ploča na izvlačenje
- alternativni položaj učvršćenja za zidno sidro
- moguća ugradnja i za visinu poda od 25 cm
- pametno dizajniran donji dio noge - može se montirati preko vijaka
- s razmakom ovjesa od 18 ili 28 cm navojne šipke podesive dubine
- noge stupanjski podesive po visini 0-25 cm s pomičnom pločom za ugradnju u profil UW50 ili UW75
- ugradni sifon sa optimalnim strujanjem i visokom sposobnošću samočišćenja (podesiv po visini ± 3 cm pri završnoj montaži)
- predmontirano ugradno kućište za ugradnu funkcionalnu kutiju
- traverzu za armaturne priključke, podesivu po visini
- učvršćenje za zidnu armaturu, predmontirano
- predmontirane cijevi između ugradbenog seta i učvršćenja za zidnu armaturu
- priključna stezaljka za priključak struje u ugradbeni set
- zaporne jedinice integrirane u ugradbeno kućište
- 2 kutnika za učvršćenje na zid
- 2 vijka s maticama M10 koji nose umivaonik (postavljaju se na razmaku 5-38 cm)
- građevinsku zaštitu sa poklopcem, za ugradbeni set
- građevinsku zaštitu za učvršćenje zidne armature
- pričvrtni materijal



# UMIVAONICI - PREGLED MONTAŽNIH ELEMENATA I ZIDNIH SANITARNIH ARMATURA GEBERIT PIAVE I BRENTA







Izvedba				Piave			Piave			Brenta	
											
				Duljina 17 cm			Duljina 22 cm			Duljina 17 cm	
Napajanje baterijama	Hladna voda / miješana voda, bez mješača			sjajni krom	mat crna	izgled inoxa	sjajni krom	mat crna	izgled inoxa	sjajni krom	
	Hladna i topla voda, s mješačem			116.263.21.1	116.263.14.1	116.263.SN.1	116.283.21.1	116.283.14.1	116.283.SN.1	116.273.21.1	
	Hladna i topla voda, s termostatskim mješačem			116.268.21.1	116.268.14.1	116.268.SN.1	116.288.21.1	116.288.14.1	116.288.SN.1	116.278.21.1	
Mrežno napajanje	Hladna voda / miješana voda, bez mješača			116.261.21.1	116.261.14.1	116.261.SN.1	116.281.21.1	116.281.14.1	116.281.SN.1	116.271.21.1	
	Hladna i topla voda, s mješačem			116.262.21.1	116.262.14.1	116.262.SN.1	116.282.21.1	116.282.14.1	116.282.SN.1	116.272.21.1	
	Hladna i topla voda, s termostatskim mješačem			116.267.21.1	116.267.14.1	116.267.SN.1	116.287.21.1	116.287.14.1	116.287.SN.1	116.277.21.1	
Pogon generatora	Hladna voda / miješana voda, bez mješača			116.265.21.1	116.265.14.1	116.265.SN.1	116.285.21.1	116.285.14.1	116.285.SN.1	116.275.21.1	
	Hladna i topla voda, s mješačem			116.266.21.1	116.266.14.1	116.266.SN.1	116.286.21.1	116.286.14.1	116.286.SN.1	116.276.21.1	
Dvoručni mješač	Hladna i topla voda, s mješačem										
Naručuje se dodatno za instalaciju u osnovnu konstrukciju - odabrati opciju											
Instalacija Duofix	111.560.00.2 Geberit Duofix element za umivaonik, 130 cm, elektronska zidna armatura, s ugradbenom funkcionalnom kutijom				✓	✓	✓	✓	✓	✓	
	111.562.00.2 Geberit Duofix element za umivaonik, 130 cm, elektronska zidna armatura s ugradbenom funkcionalnom kutijom, s ugradbenim sifonom				✓	✓	✓	✓	✓	✓	
	111.069.00.2 Geberit Duofix element za umivaonik, 112–130 cm, Geberit ONE zidna pipa s ugradbenom funkcionalnom kutijom										
Naručuje se dodatno - potrebno ovisno o odabranoj opciji instalacije u osnovnu konstrukciju											
Pokrovne ploče	116.425.11.1 Geberit pokrovna ploča za armature za umivaonik s ugradbenom funkcionalnom kutijom				✓	✓	✓	✓	✓	✓	
	116.426.11.1 Geberit pokrovna ploča za armature za umivaonik s ugradbenom funkcionalnom kutijom i ugradbenim sifonom				Isključivo za uporabu s Geberit Duofix	Isključivo za uporabu s Geberit Duofix	Isključivo za uporabu s Geberit Duofix	Isključivo za uporabu s Geberit Duofix	Isključivo za uporabu s Geberit Duofix	Isključivo za uporabu s Geberit Duofix	Isključivo za uporabu s Geberit Duofix
	116.421.00.1 Geberit pokrovna ploča u ravni zida, za armature za umivaonik s ugradbenom funkcionalnom kutijom				✓	✓	✓	✓	✓	✓	✓
Zaštitni poklopac za pokrovnu ploču, u ravni zida	244.654.00.1 Geberit zaštitni poklopac za pokrovnu ploču u ravni zida, za armature za umivaonik s ugradbenom funkcionalnom kutijom				✓	✓	✓	✓	✓	✓	
Pribor											
Geberit perlator za armature za umivaonike Piave i Brenta	243.625.00.1	5,0 l/min		✓ <sup>1)</sup>	✓ <sup>1)</sup>	✓ <sup>1)</sup>	✓ <sup>1)</sup>	✓ <sup>1)</sup>	✓ <sup>1)</sup>	✓ <sup>1)</sup>	
	243.635.00.1	5,0 l/min, zakretni		✓	✓	✓	✓	✓	✓	✓	
	243.636.00.1	3,8 l/min, perlator		✓	✓	✓	✓	✓	✓	✓	
	243.637.00.1	1,9 l/min, perlator		✓ <sup>2)</sup>	✓ <sup>2)</sup>	✓ <sup>2)</sup>	✓ <sup>2)</sup>	✓ <sup>2)</sup>	✓ <sup>2)</sup>	✓ <sup>2)</sup>	
	243.638.00.1	1,3 l/min, Spray		✓ <sup>2)</sup>	✓ <sup>2)</sup>	✓ <sup>2)</sup>	✓ <sup>2)</sup>	✓ <sup>2)</sup>	✓ <sup>2)</sup>	✓ <sup>2)</sup>	
Geberit brtveni set za elektronsku armaturu za umivaonik, zidna montaža, s ugradbenom funkcionalnom kutijom	116.422.00.1				✓	✓	✓	✓	✓	✓	

✓ Kompatibilno

<sup>1)</sup> Već uključeno u opseg isporuke

<sup>2)</sup> Nije prikladno za generator

# UMIVAONICI - PREGLED MONTAŽNIH ELEMENATA I ZIDNIH SANITARNIH ARMATURA GEBERIT PIAVE I BRENTA

Brenta		Brenta			Geberit ONE okrugla dizajn		Geberit ONE okrugla dizajn		Geberit ONE kvadratična forma		Geberit ONE kvadratična forma	
												
Duljina 17 cm		Duljina 22 cm			Duljina 16 cm		Duljina 20 cm		Duljina 18 cm		Duljina 22 cm	
mat crna	izgled inoxa	sjajni krom	mat crna	izgled inoxa	sjajni krom	mat crna	sjajni krom	mat crna	sjajni krom	mat crna	sjajni krom	mat crna
116.273.14.1	116.273.SN.1	116.293.21.1	116.293.14.1	116.293.SN.1								
116.274.14.1	116.274.SN.1	116.294.21.1	116.294.14.1	116.294.SN.1								
116.278.14.1	116.278.SN.1	116.298.21.1	116.298.14.1	116.298.SN.1								
116.271.14.1	116.271.SN.1	116.291.21.1	116.291.14.1	116.291.SN.1								
116.272.14.1	116.272.SN.1	116.292.21.1	116.292.14.1	116.292.SN.1								
116.277.14.1	116.277.SN.1	116.297.21.1	116.297.14.1	116.297.SN.1								
116.275.14.1	116.275.SN.1	116.295.21.1	116.295.14.1	116.295.SN.1								
116.276.14.1	116.276.SN.1	116.296.21.1	116.296.14.1	116.296.21.1								
					116.462.21.1	116.462.14.1	116.464.21.1	116.464.14.1	116.463.21.1	116.463.14.1	116.465.21.1	116.465.14.1
	✓	✓	✓	✓								
	✓	✓	✓	✓								
							✓	✓	✓	✓	✓	✓
	✓	✓	✓	✓	✓	✓	✓	✓	✓	✓	✓	✓
Isključivo za uporabu s Geberit Duofix	Isključivo za uporabu s Geberit Duofix	Isključivo za uporabu s Geberit Duofix	Isključivo za uporabu s Geberit Duofix	Isključivo za uporabu s Geberit Duofix								
✓	✓	✓	✓	✓	✓	✓	✓	✓	✓	✓	✓	✓
✓	✓	✓	✓	✓	✓	✓	✓	✓	✓	✓	✓	✓
✓(1)	✓(1)	✓(1)	✓(1)	✓(1)								
✓	✓	✓	✓	✓								
✓	✓	✓	✓	✓								
✓(2)	✓(2)	✓(2)	✓(2)	✓(2)								
✓(2)	✓(2)	✓(2)	✓(2)	✓(2)								
✓	✓	✓	✓	✓								



**Geberit Duofix element za umivaonik, sa ugradnom funkcionalnom kutijom, 112 cm, za stojeću armaturu**

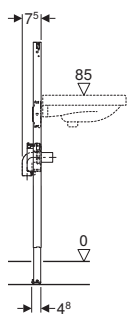
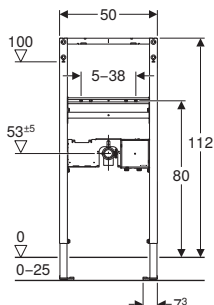
**111.553.00.2**

Za univerzalnu ugradnju: obzidavanjem ili u suhomontažnu konstrukciju s oblaganjem gipskartonskim pločama (18 ili 2 x 12,5 mm).  
Za Geberit Piave in Brenta armature za ugradbenu funkcionalnu kutiju i montažu na umivaonik.

Završna maska  
art. **116.425.11.1** se  
naručuje posebno

Element sadrži:

- montažni čelični okvir □40/40, optimizirane statike, sa zaštitnim premazom plave Geberit boje
- bočna pričvrсна ploča na izvlačenje
- alternativni položaj učvršćenja za zidno sidro
- moguća ugradnja i za visinu poda od 25 cm
- pametno dizajniran donji dio noge - može se montirati preko vijaka
- s razmakom ovjesa od 18 ili 28 cm navojne šipke podesive dubine
- noge stupanjski podesive po visini 0-25 cm s pomičnom pločom za ugradnju u profil UW50 ili UW75
- predmontirano ugradno kućište za ugradnu funkcionalnu kutiju
- priključna stezaljka za priključak struje u ugradbeni set
- zaporne jedinice integrirane u ugradbeno kućište
- 2 kutnika za učvršćenje na zid
- 2 vijka s maticama M10 koji nose umivaonik (postavljaju se na razmaku 5-38 cm)
- gumenu brtvu za sifon Ø 44/32 mm
- PE zidno izljevno koljeno, Ø 50 mm
- građevinsku zaštitu sa poklopcem, za ugradbeni set
- pričvrсни materijal



**Geberit Duofix element za umivaonik, sa ugradnom funkcionalnom kutijom, sa ugradnim sifonom, 112 cm, za stojeću armaturu**

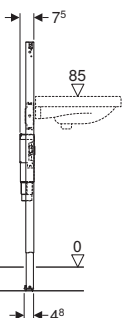
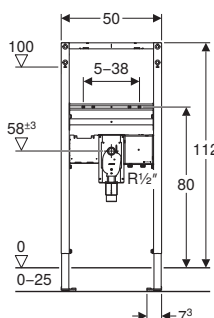
**111.563.00.2**

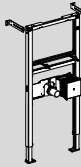
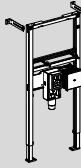
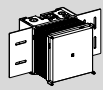
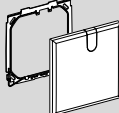
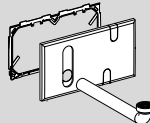
Za univerzalnu ugradnju: obzidavanjem ili u suhomontažnu konstrukciju s oblaganjem gipskartonskim pločama (18 ili 2 x 12,5 mm).  
Za Geberit Piave in Brenta armature za ugradbenu funkcionalnu kutiju i montažu na umivaonik. Pogodno za ugradnju u prostorije za osobe s invaliditetom.

Završna maska  
art. **116.426.11.1** se  
naručuje posebno

Element sadrži:

- montažni čelični okvir □40/40, optimizirane statike, sa zaštitnim premazom plave Geberit boje
- bočna pričvrсна ploča na izvlačenje
- alternativni položaj učvršćenja za zidno sidro
- moguća ugradnja i za visinu poda od 25 cm
- pametno dizajniran donji dio noge - može se montirati preko vijaka
- s razmakom ovjesa od 18 ili 28 cm navojne šipke podesive dubine
- noge stupanjski podesive po visini 0-25 cm s pomičnom pločom za ugradnju u profil UW50 ili UW75
- ugradni sifon sa optimalnim strujanjem i visokom sposobnošću samočišćenja (podesiv po visini ± 3 cm pri završnoj montaži)
- predmontirano ugradno kućište za ugradnu funkcionalnu kutiju
- priključna stezaljka za priključak struje u ugradbeni set
- zaporne jedinice integrirane u ugradbeno kućište
- 2 kutnika za učvršćenje na zid
- 2 vijka s maticama M10 koji nose umivaonik (postavljaju se na razmaku 5-38 cm)
- građevinsku zaštitu sa poklopcem, za ugradbeni set
- pričvrсни materijal



Izvedba		Piave	Brenta	
<b>Baterijsko napajanje</b>	Hladna/miješana voda, bez mješača	116.183.21.1	116.193.21.1	
	Hladna i topla voda, s mješačem	116.184.21.1	116.194.21.1	
	Hladna i topla voda, s termostatskim mješačem	116.188.21.1	116.198.21.1	
<b>Mrežno napajanje</b>	Hladna/miješana voda, bez mješača	116.181.21.1	116.191.21.1	
	Hladna i topla voda, s mješačem	116.182.21.1	116.192.21.1	
	Hladna i topla voda, s termostatskim mješačem	116.187.21.1	116.197.21.1	
<b>Napajanje generatorom</b>	Hladna/miješana voda, bez mješača	116.185.21.1	116.195.21.1	
	Hladna i topla voda, s mješačem	116.186.21.1	116.196.21.1	
<b>Naručuje se dodatno za instalaciju u osnovnu konstrukciju - odabrati opciju</b>				
<b>Instalacija Duofix</b>	111.553.00.2 Geberit Duofix element za umivaonik, sa ugradnom funkcionalnom kutijom, 112 cm, za stojeću armaturu		✓	✓
	111.563.00.2 Geberit Duofix element za umivaonik, sa ugradnom funkcionalnom kutijom, s ugradnim sifonom 112 cm, za stojeću armaturu		✓	✓
<b>Masivna gradnja</b>	116.130.00.1 Geberit ugradni set za armature za umivaonik, stojeća montaža, s ugradbenom funkcionalnom kutijom		✓	✓
<b>Naručuje se dodatno - potrebno ovisno o odabranoj opciji instalacije u osnovnu konstrukciju</b>				
<b>Pokrivna ploča</b>	116.425.11.1 Geberit pokrovna ploča za Duofix element s ugradbenom funkcionalnom kutijom		✓	✓
	116.426.11.1 Geberit pokrovna ploča za Duofix element s ugradbenom funkcionalnom kutijom i ugradnim sifonom		Isključivo za uporabu s Geberit Duofix	Isključivo za uporabu s Geberit Duofix



ZIDNA ARMATURA  
Geberit Piave




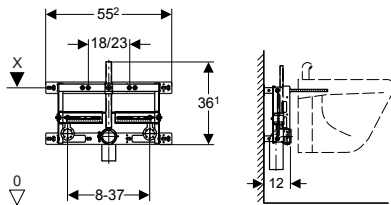
**Geberit Kombifix montažni element za konzolni bide i stojeću armaturu**

457.530.00.1

Za ugradnju ispred zida ili u zid, s obzidavanjem 2-9 cm ispred elementa

Element sadrži:

- metalni pocinčani okvir
- 4 pričvrсна elementa podesiva 12-16 cm
- 2 vijka s maticama M12 koji nose bide (postavljaju se na razmaku 18 ili 23 cm)
- 2 univerzalna priključka vode 1/2"
- ploču za armaturne priključke podesivu po visini
- zvučno izolirano učvršćenje odvoda
- PE zidno izljevno koljeno Ø 50 mm
- gumenu brtvu Ø 44 x 32 mm
- pričvrсни materijal



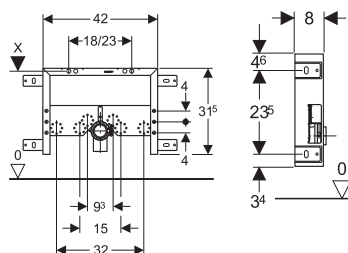
**Geberit Kombifix Basic montažni element za bide i stojeću armaturu**

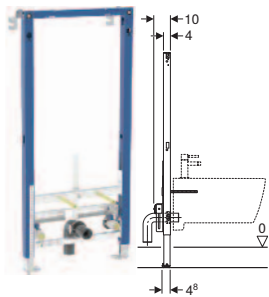
457.509.00.1

Za ugradnju ispred zida ili u zid, ali s obaveznim obzidavanjem; 2-9 cm ispred elementa

Element sadrži:

- montažni pocinčani okvir dubine 8 cm
- 2 vijka s maticama M12 koji nose bide (postavljaju se na razmaku 18 ili 23 cm)
- ploču za armaturne priključke podesivu po visini
- učvršćenje izljeva
- PE zidno izljevno koljeno Ø 50 mm
- gumenu brtvu Ø 44/32 mm





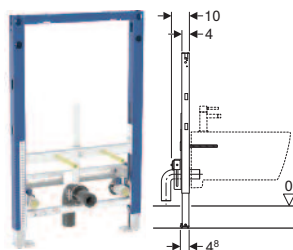
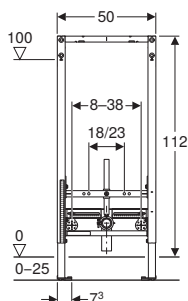
### Geberit Duofix montažni element za konzolni bide i stojeću armaturu, ugradna visina 112 cm

111.516.00.2

Za univerzalnu ugradnju: obzidavanjem ili u suhomontažnu konstrukciju s oblaganjem gipskartonskim pločama (18 ili 2 x 12,5 mm).

Element sadrži:

- montažni čelični okvir □40/40, optimizirane statike, sa zaštitnim premazom plave Geberit boje
- bočna pričvrсна ploča na izvlačenje
- alternativni položaj učvršćenja za zidno sidro
- moguća ugradnja i za visinu poda od 25 cm
- pametno dizajniran donji dio noge - može se montirati preko vijaka
- bočna pričvrсна ploča na izvlačenje
- alternativni položaj učvršćenja za zidno sidro
- moguća ugradnja i za visinu poda od 25 cm
- noge stupanjski podesive po visini 0-25 cm s pomičnom pločom za ugradnju u profil UW50 ili UW75
- 2 kutnika za učvršćenje na zid
- 2 vijka s maticama M12 koji nose konzolnu školjku (postavljaju se na razmaku 18 ili 23 cm)
- armaturne priključke vode 1/2" vanjski navoj, komplet s toplinskom i zvučnom izolacijom te brtvama
- zvučno izolirano učvršćenje odvoda
- PE zidno izljevno koljeno Ø 50 mm
- gumenu brtvu za sifon Ø 44 x 32 mm
- pričvrсни materijal



### Geberit Duofix montažni element za konzolni bide i stojeću armaturu, ugradna visina 82/98 cm

111.515.00.2

82 cm

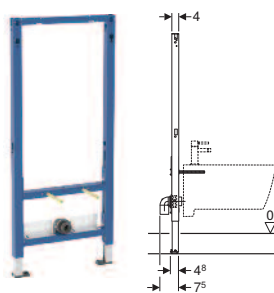
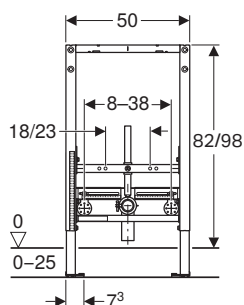
Za univerzalnu ugradnju: obzidavanjem ili u suhomontažnu konstrukciju s oblaganjem gipskartonskim pločama (18 ili 2 x 12,5 mm).

111.536.00.2

98 cm

Element sadrži:

- montažni čelični okvir □40/40, optimizirane statike, sa zaštitnim premazom plave Geberit boje
- bočna pričvrсна ploča na izvlačenje
- alternativni položaj učvršćenja za zidno sidro
- moguća ugradnja i za visinu poda od 25 cm
- pametno dizajniran donji dio noge - može se montirati preko vijaka
- noge stupanjski podesive po visini 0-25 cm s pomičnom pločom za ugradnju u profil UW50 ili UW75
- 2 kutnika za učvršćenje na zid (samo 111.536.00.2)
- 2 vijka s maticama M12 koji nose konzolnu školjku (postavljaju se na razmaku 18 ili 23 cm)
- armaturne priključke vode 1/2" vanjski navoj, komplet s toplinskom i zvučnom izolacijom te brtvama
- zvučno izolirano učvršćenje odvoda
- PE zidno izljevno koljeno Ø 50 mm
- gumenu brtvu za sifon Ø 44 x 32 mm
- pričvrсни materijal



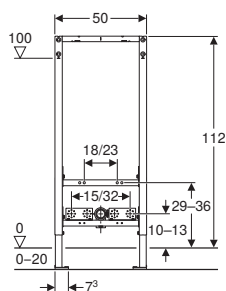
### Geberit Duofix Basic montažni element za konzolni bide i stojeću armaturu

111.534.00.2

Za univerzalnu ugradnju: obzidavanjem ili u suhomontažnu konstrukciju s oblaganjem gipskartonskim pločama (18 ili 2 x 12,5 mm)

Element sadrži:

- montažni čelični okvir □40/40, optimizirane statike, sa zaštitnim premazom plave Geberit boje
- alternativni položaj učvršćenja za zidno sidro
- moguća ugradnja i za visinu poda od 25 cm
- 2 vijka s maticama M12 koji nose bide (postavljaju se na razmaku 18 ili 23 cm)
- ploču za armaturne priključke podesivu po visini
- učvršćenje izljeva
- PE zidno izljevno koljeno Ø 50 mm
- gumenu brtvu za sifon Ø 44 x 32 mm
- pričvrсни materijal



Bez armaturnih priključaka i seta za predzidnu montažu **111.839.00.2** ( str. 46 )

DIZAJN I HIGIJENA U JEDNOM  
Geberit pisoari

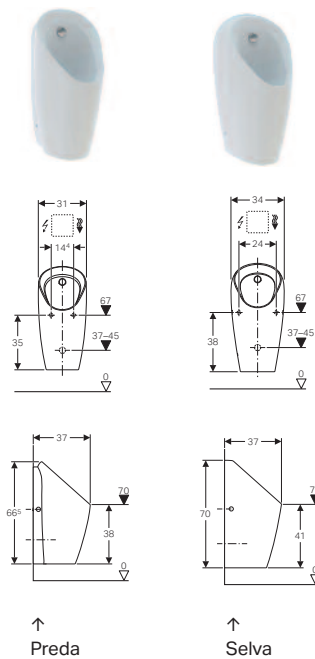


PISOARI – PREGLED MONTAŽNIH ELEMENATA I UREĐAJA ZA AKTIVIRANJE ISPIRANJA

Način ugradnje	Visina ugradnje u cm	Naziv montažnog elementa	Broj artikla	Elektronsko aktiviranje		Pneumatsko aktiviranje
				Mrežno 220 V	Baterijsko 3 V	
Mokra ugradnja		Ugradbeni set - univerzalni	116.001.00.1	116.021.xx.5 116.023.FW.1 116.025.xx.1 116.027.xx.1	116.031.xx.5 116.033.FW.1 116.035.xx.1 116.036.GH.1 116.037.xx.1	116.011.xx.5 116.013.FW.1 116.015.xx.1 116.016.00.1
		Ugradbeni set - Tamaro	116.002.00.1			
		Ugradbeni set s isplavnom cijevi - univerzalni	116.003.00.1			
		Ugradbeni set Preda, Selva, Tamina i Narva pisoara	116.005.00.1			
	109-127	Kombifix - univerzalni	457.611.00.1	Nije primjereno <sup>1)</sup>	115.805.21.5 <sup>2)</sup>	Nije primjereno
		Kombifix - univerzalni, za glavu raspršivača	457.606.00.1			
Kombifix - univerzalni, za nazidni ispirać <sup>3)</sup>		457.686.00.1				
Suha ugradnja	112-130	Duofix - univerzalni	111.620.00.2	116.021.xx.5 116.023.FW.1 116.025.xx.1 116.026.GH.1 116.027.xx.1	116.031.xx.5 116.033.FW.1 116.035.xx.1 116.036.GH.1 116.037.xx.1	116.011.xx.5 116.013.FW.1 116.015.xx.1 116.016.00.1 116.016.xx.5 116.017.xx.1
		Duofix - univerzalni, za glavu raspršivača	111.676.00.2			
	144	Duofix - za Tamaro	111.619.00.2	Nije primjereno		
	98	Duofix - aktiviranje odozgo	111.617.00.2	Nije primjereno		
	112-130	Duofix - univerzalni, za nazidni ispirać <sup>3)</sup>	111.686.00.2	Nije primjereno <sup>1)</sup>	115.805.21.5 <sup>2)</sup>	Nije primjereno
	112-130	Duofix sa skrivenom elektronikom- univerzalni	111.613.00.2	116.086.00.1 za univerzalni pisoar	-	-
	130	Duofix Basic - univerzalni	111.695.xx.6	Elektronsko mrežno (220 V) aktiviranje je u setu		-

**Napomene:**

- 1) Osim uz pisoare Preda, Selva i Tamina sa integriranim upravljanjem, mrežno napajanje
- 2) Napajanje baterijom od 6 V
- 3) Moguće koristiti pisoare Preda, Selva i Tamina sa integriranim upravljanjem, mrežno ili baterijsko napajanje



**Pisoar Geberit Preda i Geberit Selva, za uređaje za ispiranje pisoara**

Za priključenje na ugradbeni uređaj za aktiviranje ispiranja pisoara. Za ugradni set uređaja za aktiviranje ispiranja pisoara Preda, Selva, Tamina i Narva. Za Geberit montažne elemente za pisoare s glavom raspršivača.

Bez ruba za ispiranje. Jednostavan za održavanje i čišćenje. Glavu raspršivača i sifon moguće zamijeniti bez skidanja pisora. Čišćenje sustava odvodnje bez skidanja pisoara. Osigurano ispiranje pisoara s 0,5 l, sukladno EN 13407. Mogući rad bez vode.

Sadrži:

- isisavajući sifon pisoara
- poklopac odvoda odvoda
- uljevnu i izljevnu garnituru
- pričvrсни materijal

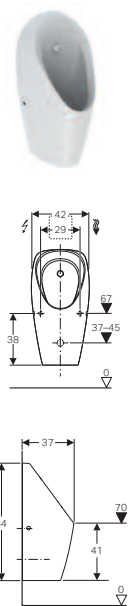
**Preda**  
**116.070.00.1**

**Selva**  
**116.080.00.1**

Uređaj za aktiviranje ispiranja se naručuje posebno (str. 59)

Ugradbeni set za uređaje za aktiviranje pisoara Preda, Selva, Tamina i Narva (art. **116.005.00.1**) se naručuje posebno.

Duofix montažni element (art. **111.676.00.2**) ili Kombifix montažni element (art. **457.606.00.1**) za pisoare s glavom raspršivača naručuje se posebno.



**Pisoar Geberit Tamina, za uređaje za ispiranje pisoara**

Za priključenje na ugradbeni uređaj za aktiviranje ispiranja pisoara. Za ugradni set uređaja za aktiviranje ispiranja pisoara Preda, Selva, Tamina i Narva. Za Geberit montažne elemente za pisoare s glavom raspršivača.

Bez ruba za ispiranje. Jednostavan za održavanje i čišćenje. Glavu raspršivača i sifon moguće zamijeniti bez skidanja pisora. Čišćenje sustava odvodnje bez skidanja pisoara. Osigurano ispiranje pisoara s 0,5 l, sukladno EN 13407. Mogući rad bez vode. Pisoar Geberit Tamina za prekrivanje postojećih priključaka kod renoviranja.

Sadrži:

- isisavajući sifon pisoara
- poklopac odvoda
- uljevnu i izljevnu garnituru
- pričvrсни materijal

**116.140.00.1**

Uređaj za aktiviranje ispiranja se naručuje posebno (str. 59)

Ugradbeni set za uređaje za aktiviranje pisoara Preda, Selva, Tamina i Narva (art. **116.005.00.1**) se naručuje posebno.

Duofix montažni element (art. **111.676.00.2**) ili Kombifix montažni element (art. **457.606.00.1**) za pisoare s glavom raspršivača naručuje se posebno.

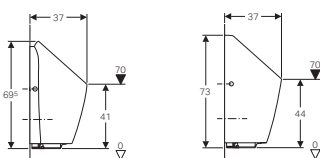
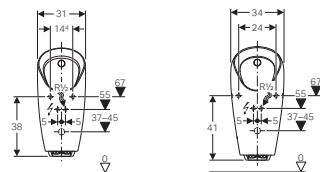
Više tehničkih informacija o cjelokupnoj ponudi sustava za pisoare Geberit možete naći u našem on-line katalogu proizvoda: <https://catalog.geberit.hr/hr-HR/> → WC školjke i pisoari → Pisoari

Više općih informacija o sustavu za pisoare Geberit možete naći na [www.geberit.hr/proizvodi/proizvodi-za-kupaonicu/sustavi-pisoara/](http://www.geberit.hr/proizvodi/proizvodi-za-kupaonicu/sustavi-pisoara/)



**Pisoar Geberit Preda i Geberit Selva, s integriranim upravljanjem ispiranja**

Za rad s automatskim ispiranjem koje štedi vodu. Za Geberit montažne elemente za pisoare s integriranim upravljanjem ispiranja.



↑  
Preda

↑  
Selva

IC detekcija nogu korisnika. Namjestiv hibridni način rad s uštedom vode. Namjestivo vrijeme ispiranja. Funkcija zatvaranja ventila kod greške napajanje. Funkcije se mogu namjestiti i kontrolirati pomoću servisnog daljinskog upravljača. Bez ruba za ispiranje. Jednostavan za održavanje i čišćenje. Integrirano upravljanje ispiranja, glavu raspršivača i sifon moguće zamijeniti bez skidanja pisora. Čišćenje sustava odvodnje bez skidanja pisora. Za ugradnju i demontažu uređaja za aktiviranje ispiranja pisoara bez skidanja keramike visina od ruba kljuna keramike do poda mora kod pisoara Preda iznositi najmanje 55 cm a kod pisoara Selva najmanje 58 cm iznad gotovog poda. Osigurano ispiranje pisoara s 0,5 l, sukladno EN 13407. Mogući rad bez vode.

Sadrži:

- uređaj za aktiviranje ispiranja pisoara s napajanjem
- isisavajući sifon pisoara
- poklopac odvoda
- uljevnu i izljevnu garnituru
- pričvrсни materijal
- 2 alkalne baterije tip AA, 1,5V (kod baterijskog napajanja)
- generator (kod napajanja generatorom)

**Preda**  
**116.072.00.1**  
mrežno napajanje

**116.073.00.1**  
baterijsko napajanje

**116.074.00.1**  
napajanje generatorom

**Selva**  
**116.082.00.1**  
mrežno napajanje

**116.083.00.1**  
baterijsko napajanje

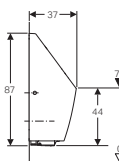
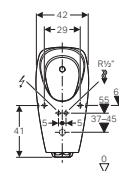
**116.084.00.1**  
napajanje generatorom

Duofix montažni element (art. **111.686.00.2**) ili Kombifix montažni element (art. **457.686.00.1**) za pisoare s nazidnim ispiračem naručuje se posebno.



**Pisoar Geberit Tamina, s integriranim upravljanjem ispiranja**

Za rad s automatskim ispiranjem koje štedi vodu. Za Geberit montažne elemente za pisoare s integriranim upravljanjem ispiranja.



IC detekcija nogu korisnika. Namjestiv hibridni način rad s uštedom vode. Namjestivo vrijeme ispiranja. Funkcija zatvaranja ventila kod greške napajanje. Funkcije se mogu namjestiti i kontrolirati pomoću servisnog daljinskog upravljača. Bez ruba za ispiranje. Jednostavan za održavanje i čišćenje. Integrirano upravljanje ispiranja, glavu raspršivača i sifon moguće zamijeniti bez skidanja pisora. Čišćenje sustava odvodnje bez skidanja pisora. Za ugradnju i demontažu uređaja za aktiviranje ispiranja pisoara bez skidanja keramike visina od ruba kljuna keramike do poda mora kod pisoara Tamina iznositi najmanje 58 cm iznad gotovog poda. Osigurano ispiranje pisoara s 0,5 l, sukladno EN 13407. Mogući rad bez vode. Pisoar Geberit Tamina za prekrivanje postojećih priključaka kod renoviranja.

Sadrži:

- uređaj za aktiviranje ispiranja pisoara s napajanjem
- isisavajući sifon pisoara
- poklopac odvoda
- uljevnu i izljevnu garnituru
- pričvrсни materijal
- 2 alkalne baterije tip AA, 1,5V (kod baterijskog napajanja)
- generator (kod napajanja generatorom)

**116.142.00.1**  
mrežno napajanje

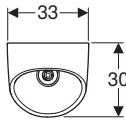
**116.143.00.1**  
baterijsko napajanje

**116.144.00.1**  
napajanje generatorom

Duofix montažni element (art. **111.686.00.2**) ili Kombifix montažni element (art. **457.686.00.1**) za pisoare s nazidnim ispiračem naručuje se posebno.

**Pisoar Geberit Narva, dovod otraga, odvod prema natrag**

**501.655.00.1**  
bijeli



Bez ruba za ispiranje. Za upotrebu s automatskim ispiranjem koje štedi vodu. Za sakrivene nazidne i ugradbene uređaje za aktiviranje ispiranja pisaora. Jednostavno održavanje i čišćenje, skriveno učvršćenje.

**501.655.00.8**  
bijeli / KeraTect

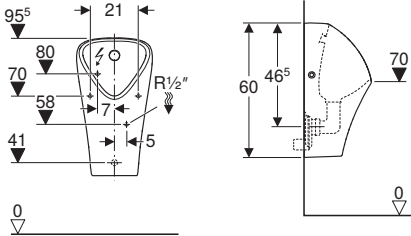
Uređaj za aktiviranje ispiranja se naručuje posebno (str. 59)

Ugradbeni set za uređaje za aktiviranje pisaora Preda, Selva, Tamina i Narva (art. **116.005.00.1**) se naručuje posebno.

Duofix montažni element (art. **111.676.00.2**) ili Kombifix montažni element (art. **457.606.00.1**) za pisaore s glavom raspršivača naručuje se posebno.

Sadrži:

- keramiku pisaora
- odvodna garnitura
- sito za odvod
- montažni ključ za odvodnu garnituru
- set priključka vode
- pričvrtni materijal



**Geberit Selnova S, M, L pisoar, dovod otraga, odvod prema natrag ili dolje**

**503.105.00.1**  
Selnova S pisoar  
bijela

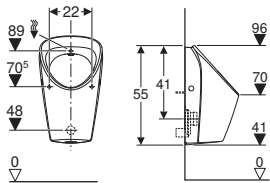
Bez ruba za ispiranje. Za upotrebu s automatskim ispiranjem koje štedi vodu. Za sakrivene nazidne i ugradbene uređaje za aktiviranje ispiranja pisaora. Jednostavno održavanje i čišćenje, skriveno učvršćenje.

**503.125.00.1**  
Selnova M pisoar  
bijela

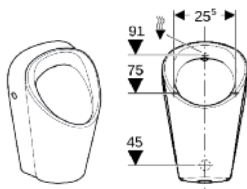
Sadrži:

- keramiku pisaora
- sito za odvod
- pričvrtni material za pisoar
- razdjelnik za ispiranje

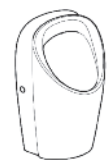
**503.135.00.1**  
Selnova L pisoar  
bijela



**503.105.00.1**



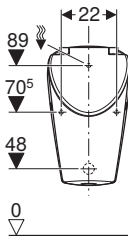
**503.125.00.1**



**503.135.00.1**

**Geberit Selnova S pisoar, dovod straga, odvod prema natrag ili dolje**

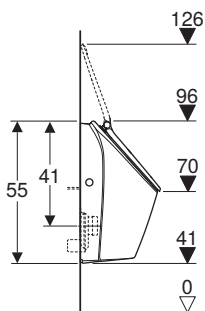
**503.115.00.1**  
bijela



Bez ruba za ispiranje, za poklopac pisaora. Za upotrebu s automatskim ispiranjem koje štedi vodu. Za sakrivene nazidne i ugradbene uređaje za aktiviranje ispiranja pisaora. Jednostavno održavanje i čišćenje, skriveno učvršćenje.

Sadrži:

- keramiku pisaora
- poklopac pisaora
- pričvrtni material za pisoar
- sito za odvod
- razdjelnik za ispiranje

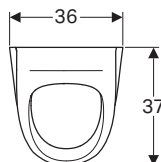
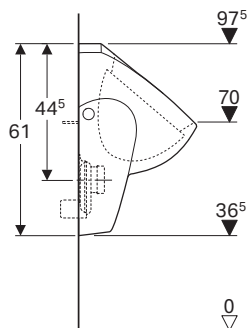
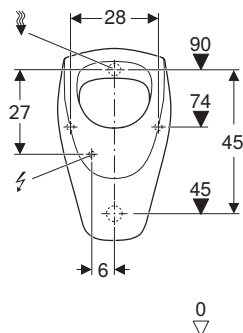




**Geberit Selnova pisoar, dovod odostraga, odvod prema natrag**

500.344.01.1

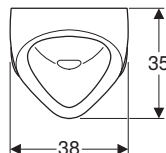
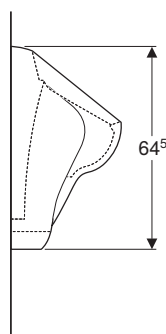
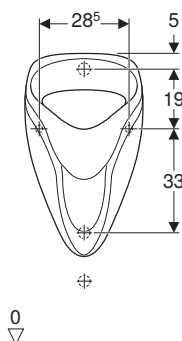
- Konzolni
- S rubom za ispiranje
- Skriven sifon
- Skriveno učvršćenje
- Potrebno naručiti : Geberit set za pričvršćivanje za pisoare, Kerafix 551075000



**Geberit Alex pisoar, dovod odostraga, odvod prema natrag**

502.915.00.1

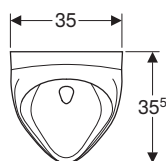
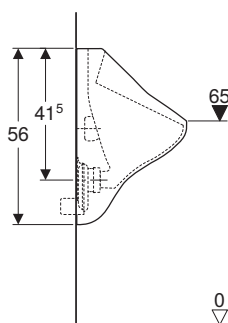
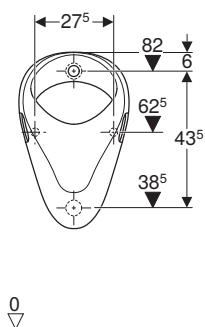
- Konzolni
- S rubom za ispiranje
- Skriven sifon
- Skriveno učvršćenje



**Geberit Felix pisoar, dovod odostraga, odvod prema natrag**

502.895.00.1

- Konzolni
- S rubom za ispiranje
- Skriven sifon
- Vidljivo učvršćenje



# PREGLED GEBERIT UREĐAJA ZA BESKONTAKTNO ISPIRANJE PISOARA

## Tip01 round design

→ Tehnologija ispiranja: elektronska (IC)  
→ Vanjske dimenzije: 130 x 130 mm




→ 116.021.11.5 (230V)  
→ 116.031.11.5 (3V)  
Materijal: lijevana slitina cinka  
**alpsko bijela**



→ 116.021.21.5 (230V)  
→ 116.031.21.5 (3V)  
Materijal: lijevana slitina cinka  
**sjajni krom**



→ 116.021.JQ.5 (230V)  
→ 116.031.JQ.5 (3V)  
Materijal: lijevana slitina cinka  
**mat krom**  
sa slojem easy-to-clean




→ **Novo** 116.021.DW.5 (230V)  
→ **Novo** 116.031.DW.5 (3V)  
Materijal: lijevana slitina cinka  
**crna RAL 9005**  
→ Dostupno **od srpnja 2025**

## Tip01 square design

→ Tehnologija ispiranja: elektronska (IC)  
→ Vanjske dimenzije: 130 x 130 mm  
→ Dostupno **od srpnja 2025**




→ **Novo** 116.093.11.1 (230 V)  
→ **Novo** 116.094.11.1 (3V)  
Materijal: lijevana slitina cinka  
**alpsko bijela**



→ **Novo** 116.093.21.1 (230 V)  
→ **Novo** 116.094.21.1 (3V)  
Materijal: lijevana slitina cinka  
**sjajna krom**



→ **Novo** 116.093.JQ.1 (230 V)  
→ **Novo** 116.094.JQ.1 (3V)  
Materijal: lijevana slitina cinka  
**mat krom**  
sa slojem easy-to-clean



→ **Novo** 116.093.DW.1 (230 V)  
→ **Novo** 116.094.DW.1 (3V)  
Materijal: lijevana slitina cinka  
**crna RAL 9005**

## Tip10 round design


→ Tehnologija ispiranja: elektronska (IC)  
→ Vanjske dimenzije: 130 x 130 mm



→ 116.025.KH.1 (230V)  
→ 116.035.KH.1 (3V)  
Materijal: lijevana slitina cinka  
Pluća: **sjajni krom** / Dizajnerski prsten: **mat krom**



→ 116.025.KJ.1 (230V)  
→ 116.035.KJ.1 (3V)  
Materijal: lijevana slitina cinka  
Pluća: **bijelo** / Dizajnerski prsten: **sjajni krom**



→ 116.025.KM.1 (230V)  
→ 116.035.KM.1 (3V)  
Materijal: lijevana slitina cinka  
Pluća: **crno** / Dizajnerski prsten: **sjajni krom**



→ 116.025.DW.1 (230V)  
→ 116.035.DW.1 (3V)  
Materijal: inox  
Pluća: **crno** / Dizajnerski prsten: **mat crno**



→ 116.025.16.1 (230V)  
→ 116.035.16.1 (3V)  
Materijal: inox  
Pluća: **mat crno** / Dizajnerski prsten: **crno**  
sa slojem easy-to-clean



→ 116.025.JQ.1  
→ 116.035.JQ.1  
Materijal: lijevana slitina cinka  
Pluća: **mat krom** / Dizajnerski prsten: **sjajni krom**  
sa slojem easy-to-clean



→ 116.025.KK.1 (230V)  
→ 116.035.KK.1 (3V)  
Materijal: lijevana slitina cinka  
Pluća: **bijelo** / Dizajnerski prsten: **požlaćen**



→ 116.025.SN.1 (230V)  
→ 116.035.SN.1 (3V)  
Materijal: inox  
**inox četkani/polirani**

## Mambo

→ Tehnologija ispiranja: elektronska (IC)  
→ Vanjske dimenzije: 130 x 130 mm



→ 116.023.FW.1 (230V)  
→ 116.033.FW.1 (3V)  
Materijal: inox  
**četkani inox**


Napomena: Boje prikazane u katalogu, bilo u tiskanom ili elektronskom obliku, mogu odstupati od stvarnih boja proizvoda zbog razlika u prikazu na ekranima i tehničkih ograničenja tiska.

**Tip40 round design**

→ Tehnologija ispiranja: elektronska (IC)  
→ Spoljne dimenzije: 130 x 130 mm



→ 116.024.SI.1 (230V)  
→ 116.034.SI.1 (3V)  
Materijal: staklo  
**bijela**



→ 116.024.SJ.1 (230V)  
→ 116.034.SJ.1 (3V)  
Materijal: staklo  
**crno staklo**



→ 116.024.JK.1 (230V)  
→ 116.034.JK.1 (3V)  
Materijal: staklo  
**lava staklo**



→ 116.024.JL.1 (230V)  
→ 116.034.JL.1 (3V)  
Materijal: staklo  
**staklo pješćano sive boje**



→ 116.024.FW.1 (230V)  
→ 116.034.FW.1 (3V)  
Materijal: inox  
**četkani inox**  
s slojem easy-to-clean



→ 116.024.QB.1 (230V)  
→ 116.034.QB.1 (3V)  
Materijal: inox  
**boja crvenog zlata**  
četkano, sa slojem easy-to-clean



→ 116.024.QD.1 (230V)  
→ 116.034.QD.1 (3V)  
Materijal: inox  
**crna krom**  
četkano, sa slojem easy-to-clean



→ 116.024.QF.1 (230V)  
→ 116.034.QF.1 (3V)  
Materijal: inox  
**boja mesinga**  
četkano, sa slojem easy-to-clean



→ 116.024.14.1 (230V)  
→ 116.034.14.1(3V)  
Materijal: inox  
**mat crna krom**  
sa slojem easy-to-clean



→ 116.024.JT.1 (230V)  
→ 116.034.JT.1 (3V)  
Materijal: inox  
**mat bijela**  
sa slojem easy-to-clean



→ **Novo** 116.024.ID.1 (230V)  
→ **Novo** 116.034.ID.1 (3V)  
Materijal: inox  
**nikl/četkano**  
sa easy-to-clean

**Tip40 square design**


→ Tehnologija ispiranja: elektronska (IC)  
→ Vanjske dimenzije: 130 x 130 mm



→ 116.227.SI.1 (230V)  
→ 116.237.SI.1 (3V)  
Materijal: staklo  
**bijela**



→ 116.227.SJ.1 (230V)  
→ 116.237.SJ.1 (3V)  
Materijal: staklo  
**crno staklo**



→ 116.227.JK.1 (230V)  
→ 116.237.JK.1 (3V)  
Materijal: staklo  
**lava staklo**



→ 116.227.JL.1 (230V)  
→ 116.237.JL.1 (3V)  
Materijal: staklo  
**staklo pješćano sive boje**



→ 116.227.FW.1 (230V)  
→ 116.237.FW.1 (3V)  
Materijal: inox  
**četkani inox**  
sa slojem easy-to-clean



→ **Novo** 116.227.ID.1 (230V)  
→ **Novo** 116.237.ID.1 (3V)  
Materijal:inox  
**nikl/četkano**  
sa easy-to-clean  
Dostupno od jula 2026



→ 116.227.QB.1 (230V)  
→ 116.237.QB.1 (3V)  
Materijal: inox  
**boja crvenog zlata**  
četkano, sa slojem easy-to-clean



→ 116.227.QD.1 (230V)  
→ 116.237.QD.1 (3V)  
Materijal: inox  
**crna krom**  
četkano, easy-to-clean premaz



→ 116.227.QF.1 (230V)  
→ 116.237.QF.1 (3V)  
Materijal: inox  
**boja mesinga**  
četkano, sa slojem easy-to-clean



→ 116.227.14.1 (230V)  
→ 116.237.14.1(3V)  
Materijal: inox  
**mat crna krom**  
sa slojem easy-to-clean




→ 116.227.JT.1 (230V)  
→ 116.237.JT.1 (3V)  
Materijal: inox  
**mat bijela**  
sa slojem easy-to-clean



→ **Novo** 004.790.00.2 (230V)  
→ **Novo** 004.800.00.2 (3V)  
Materijal:pocinčano  
**završna obrada specifična za kupca**  
Napomena: Boja i kod određuju se na temelju uzoraka završne obrade boja.



→ **Novo** 004.790.00.3 (230V)  
→ **Novo** 004.800.00.3 (3V)  
Materijal: pocinčano i lakirano  
**završna obrada specifična za kupca**  
Napomena: Boja i kod određuju se na temelju uzoraka završne obrade boja.



→ **Novo** 004.791.00.2 (230V)  
→ **Novo** 004.801.00.2 (3V)  
Materijal: pocinčano  
**završna obrada specifična za kupca**  
Napomena: Boja i kod određuju se na temelju uzoraka završne obrade boja.



→ **Novo** 004.791.00.3 (230V)  
→ **Novo** 004.801.00.3 (3V)  
Materijal: pocinčano i lakirano  
**završna obrada specifična za kupca**  
Napomena: Boja i kod određuju se na temelju uzoraka završne obrade boja.

# PREGLED GEBERIT UREĐAJA ZA RUČNO ISPIRANJE PISOARA

## Tip01 round design

→ Tehnologija ispiranja: pneumatska (ručna)  
→ Vanjske dimenzije: 130 x 130 mm



→ 116.011.11.5  
Materijal: plastika  
**alpsko bijela**



→ 116.011.21.5  
Materijal: plastika  
**sjajni krom**



→ 116.011.JQ.5  
Materijal: plastika  
**mat krom**  
sa slojem easy-to-clean




→ **Novo** 116.011.DW.5  
Materijal: plastika  
**crna RAL 9005**  
→ Dostupno **od srpnja 2025**

## Tip01 pravougaona

→ Tehnologija ispiranja: pneumatska  
→ Vanjske dimenzije: 130 x 130 mm



→ 116.064.11.1  
Materijal: plastika  
**alpsko bijela**



→ 116.064.21.1  
Materijal: plastika  
**sjajni krom**



→ 116.064.JQ.1  
Materijal: plastika  
**mat krom**  
easy-to-clean premaz



→ **Novo** 116.064.DW.1  
Materijal: plastika  
**crna RAL 9005**

## Tip10 round design

→ Tehnologija ispiranja: pneumatska (ručna)  
→ Vanjske dimenzije: 130 x 130 mm



→ 116.015.KH.1  
Materijal: plastika  
Ploča i tipka: **sjajni krom**  
Dizajnerski prsten: **mat krom**



→ 116.015.KJ.1  
Materijal: plastika  
Ploča i tipka: **bijelo**  
Dizajnerski prsten: **sjajni krom**



→ 116.015.KK.1  
Materijal: plastika  
Ploča i tipka: **bijelo**  
Dizajnerski prsten: **pozlaćeni**



→ 116.015.KM.1  
Materijal: plastika  
Ploča i tipka: **crno**  
Dizajnerski prsten: **sjajni krom**



→ 116.015.16.1  
Materijal: inox  
Ploča i tipka: **crno mat**  
Dizajnerski prsteni: **crno**  
sa slojem easy-to-clean



→ 116.015.DW.1  
Materijal: inox  
Ploča i tipka: **crno**  
Dizajnerski prsteni: **mat crno**



→ 116.015.JQ.1  
Materijal: plastika  
Ploča i tipka: **mat krom**  
Dizajnerski prsten: **sjajni krom**  
sa slojem easy-to-clean




→ 116.015.SN.1  
Materijal: inox  
Ploča i tipka: **četkani inox** / Dizajnerski prsten: **polirano**

## Tip40 round design

→ Tehnologija ispiranja: pneumatska  
→ Vanjske dimenzije: 130 x 130 mm



→ 116.014.SI.1  
Materijal: staklo  
**bijela**



→ 116.014.SJ.1  
Materijal: staklo  
**crno staklo**




→ 116.014.JK.1  
Materijal: staklo  
**lava staklo**



→ 116.014.JL.1  
Materijal: staklo  
**staklo pješčano sive boje**



→ 116.014.FW.1  
Materijal: inox  
**četkani inox**  
sa slojem easy-to-clean



→ 116.014.QB.1  
Materijal: inox  
**boja crvenog zlata**  
četkano, sa slojem easy-to-clean



→ 116.014.QD.1  
Materijal: inox  
**crna krom**  
četkano, sa slojem easy-to-clean

## Mambo


→ Tehnologija ispiranja: pneumatska (ručna)  
→ Vanjske dimenzije: 130 x 130 mm



→ 116.013.FW.1  
Materijal: inox  
**četkani inox**

**Tip40 round design**

→ Tehnologija ispiranja: pneumatska  
→ Vanjske dimenzije: 130 x 130 mm



→ 116.014.QF.1  
Materijal: inox  
**boja mesinga**  
četkano, sa slojem easy-to-clean



→ 116.014.14.1  
Materijal: inox  
**mat crna**  
sa slojem easy-to-clean



→ 116.014.JT.1  
Materijal: inox  
**mat bijela**  
sa slojem easy-to-clean



→ **Novo** 116.014.ID.1  
Materijal: inox  
**niki/četkano**  
sa easy-to-clean  
Dostupno od jula 2026




→ **Novo** 004.780.00.2  
Materijal: pocinčano  
**završna obrada specifična za kupca**  
Napomena: Boja i kod određuju se na temelju uzoraka završne obrade boja.




→ **Novo** 004.780.00.3  
Materijal: pocinčano i lakirano  
**završna obrada specifična za kupca**  
Napomena: Boja i kod određuju se na temelju uzoraka završne obrade boja.

**Tip40 square design**


→ Tehnologija ispiranja: pneumatska  
→ Vanjske dimenzije: 130 x 130 mm



→ 116.217.SI.1  
Materijal: staklo  
**bijela**




→ 116.217.SJ.1  
Materijal: staklo  
**crno staklo**




→ 116.217.JK.1  
Materijal: staklo  
**lava staklo**



→ 116.217.JL.1  
Materijal: staklo  
**staklo pješčano sive boje**



→ 116.217.FW.1  
Materijal: inox  
**četkani inox**  
sa slojem easy-to-clean



→ **Novo** 116.217.ID.1  
Materijal: inox  
**niki/četkano**  
sa easy-to-clean  
Dostupno od jula 2026



→ 116.217.QB.1  
Materijal: inox  
**boja crvenog zlata**  
četkano, sa slojem easy-to-clean




→ 116.217.QD.1  
Materijal: inox  
**crna krom**  
četkano, sa slojem easy-to-clean



→ 116.217.QF.1  
Materijal: inox  
**boja mesinga**  
četkano, sa slojem easy-to-clean



→ 116.217.14.1  
Materijal: inox  
**mat crna**  
easy-to-clean premaz



→ 116.217.JT.1  
Materijal: inox  
**mat bijela**  
sa slojem easy-to-clean

**Tip50**

→ Tehnologija ispiranja: pneumatska (ručna)  
→ Vanjske dimenzije: 130 x 130 mm



→ 116.016.11.5  
Materijal: lijevana slitina cinka / plastika  
**alpsko bijela**



→ 116.016.DW.5  
Materijal: lijevana slitina cinka / plastika  
**crna RAL 9005**



→ 116.016.SD.5  
Materijal: lijevana slitina cinka / staklo  
**dimljeno staklo reflektirajuće**



→ 116.016.JK.5  
Materijal: liveni cink / staklo  
**lava**




→ 116.016.JL.5  
Materijal: liveni cink / staklo  
**peščano siva**



→ 116.016.GH.5  
Materijal: lijevana slitina cinka / kromirani mesing  
**četkani krom**



→ 116.016.00.5  
→ 116.016.00.1 (stariji model)  
Materijal: lijevana slitina cinka  
**po želji kupca** (okvir bez ispune)  
\*na slici je prikazan primjer ispune



→ **Novo** 004.781.00.2  
Materijal: pocinčano  
**završna obrada specifična za kupca**  
Napomena: Boja i kod određuju se na temelju uzoraka završne obrade boja.



**Geberit upravljanje ispiranjem pisoara sa elektroničkim aktiviranjem ispiranja, mrežno napajanje, skriveno**

**116.086.00.1**  
mrežno napajanje

Za automatsko aktiviranje ispiranja pisoara. Za instalacije pisoara s dovodom odostraga i odvodom prema natrag.

Uz Duofix montažni element art. 111.613.00.2

Sadrži:

- upravljačka elektronika
- sifon pisoara sa senzorom
- zaštita od prskanja
- magnetni ventil
- napajanje
- pričvrсни materijal



**Geberit upravljanje ispiranjem pisoara sa elektroničkim aktiviranjem ispiranja, nazidno, skriveno**

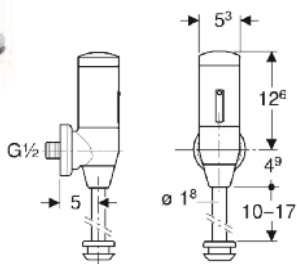
**116.076.00.1**  
mrežno napajanje

Za automatsko aktiviranje ispiranja pisoara. Za instalacije pisoara s dovodom odostraga i odvodom prema natrag.

**116.077.00.1**  
napajanje baterijama

Sadrži:

- upravljačka elektronika
- sifon pisoara sa senzorom
- cijev za vodu s magnetnim ventilom



**Nadzbukna elektronika pisoara**

**115.805.21.5**  
sjajni krom

Za automatsko aktiviranje ispiranja pisoara, za zamjenu ručnih nadzbuknih tlačnih ispiraća pisoara. Za renovacije, adaptacije i novogradnje. Za ugradbene priključke vode straga.

Sadrži:

- kućište
- infracrvena kontrola
- magnetni ventil
- litijaska baterija, tip CR-P2, 6 V
- priрубnica za zidni odvod R 1/2"



**Pokrovna ploča inox, za Geberit uređaje za ispiranje pisoara**

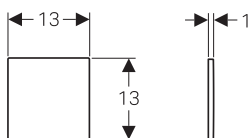
**116.069.FW.1**  
četkani inox

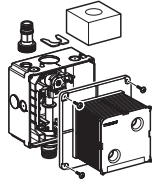
Materijal: inox

Za pokrivanje servisnog otvora ugradnih setova za Geberit uređaje za aktiviranje ispiranja pisoara kod rada bez vode. Za kasniju preinaku s rada bez vode na rad s ispiranjem.

Sadrži:

- pričvrсни okvir
- zaporni vijak





**Ugradbeni set uređaja za aktiviranje ispiranja pisoara, univerzalni**

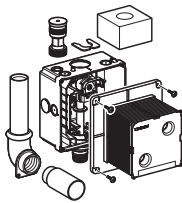
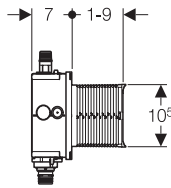
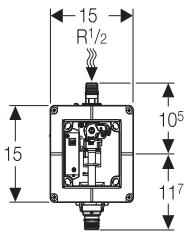
**116.001.00.1**

Za ugradnju u masivne zidove

Uređaji za aktiviranje ispiranja se naručuju dodatno (str. 62-63)

Sadrži:

- zaštitna kutija s poklopcem
- univerzalni priključak vode 1/2"
- zaporni ventil
- priključna garnitura
- priključna klema



**Ugradbeni set uređaja za aktiviranje ispiranja Laufen Taro-Nova i Tamaro pisoara**

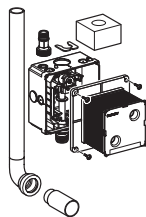
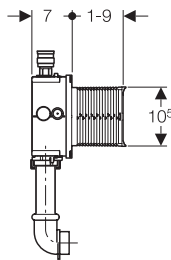
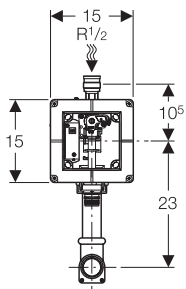
**116.002.00.1**

Za ugradnju u masivne zidove

Uređaji za aktiviranje ispiranja se naručuju dodatno (str. 62-63)

Sadrži:

- zaštitna kutija s poklopcem
- univerzalni priključak vode 1/2" s MeplaFix adapterom
- zaporni ventil
- isplavnu cijev s koljenom 1"
- priključna klema



**Ugradbeni set uređaja za aktiviranje ispiranja pisoara, univerzalni, s isplavnom cijevi**

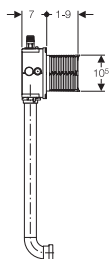
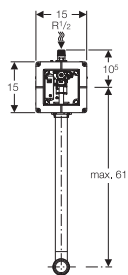
**116.003.00.1**

Za ugradnju u masivne zidove

Uređaji za aktiviranje ispiranja se naručuju dodatno (str. 62-63)

Sadrži:

- zaštitna kutija s poklopcem
- univerzalni priključak vode 1/2" s MeplaFix adapterom
- zaporni ventil
- isplavna cijev s koljenom Ø 32
- priključna klema





**Ugradbeni set uređaja za aktiviranje ispiranja  
Geberit Preda, Selva, Tamina i Narva pisoara**

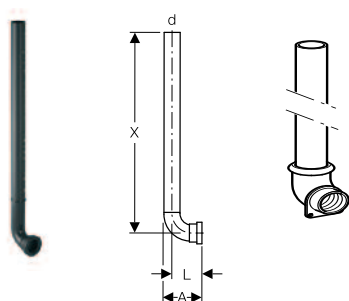
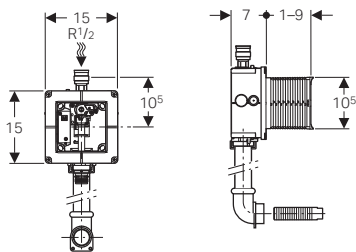
**116.005.00.1**

Za ugradnju u masivne zidove.  
Za pisoare Geberit Preda, Selva, Tamina i Narva.  
Za priključenje uređaja za ispiranje  
pisoara (od 2009)

Uređaji za aktiviranje ispiranja  
se naručuju dodatno  
(str. 62-63)

Sadrži:

- zaštitna kutija s poklopcem
- univerzalni priključak vode 1/2" s MeplaFix adapterom
- priključna klema
- zaporni ventil
- isplavne cijevi s koljenom G1"
- priključnog komada u pisoar



**Ugradbena isplavna cijev**

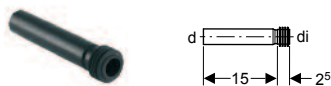
**119.704.16.1**

Za pojedine uređaje

32 x 32 mm  
d: 32, L: 6,0, X: 52, A: 7,5

**119.703.16.1**

32 mm x 1"  
d: 32, L: 5,5, X: 44, A: 8,0



**PE uljevna garnitura**

**152.489.16.1**

s brtvom, Ø 32 x 35 mm

d = 32 mm  
di = 35 mm

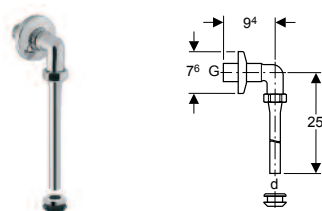


**Uljevna garnitura od mesinga za pisoar Taro Nova**

**119.692.21.1**

s pokrovnom kapom, 1" x 35 mm

kromirana  
G = 1"



**Kromirana priključna garnitura**

**119.688.21.1**

s navojnim spojem, rozetom i brtvom, 1" x 19 mm

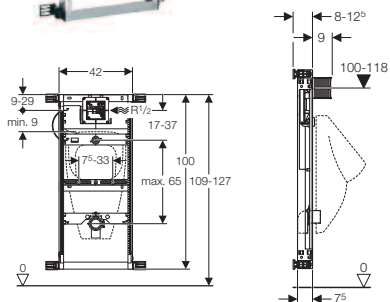


**Geberit Kombifix montažni element za pisoar (Universal), visina ugradnje 109-127 cm**

**457.611.00.1**

Za ugradnju u masivne zidove, za ugradnju ispred ili u zid s obzidavanjem 2-10 cm.

Uređaj za aktiviranje ispiranja se naručuje dodatno (str. 68-69)



Element sadrži:

- metalni pocinčani okvir
- 4 pričvrсна podesiva kutnika 8-12 cm
- 2 kompleta vijaka za učvršćenje keramike M8 s podesivim razmakom
- univerzalni priključak vode 1/2"
- univerzalni set za uređaje za aktiviranje ispiranja
- uljevnu cijev pisoara Ø 32 mm s brtvom
- fleksibilnu uljevnu cijev
- PE izljevano koljeno reducirano sa Ø 63/57 mm na Ø 50/44 mm
- priključna garnitura
- sifon
- materijal za učvršćenje

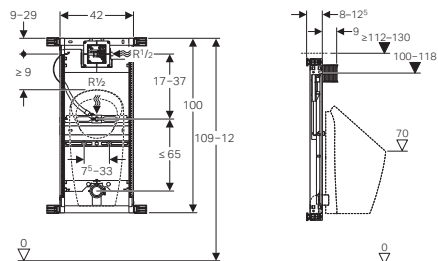


**Geberit Kombifix montažni element za pisoar, univerzalni, visina ugradnje 109-127 cm, za glavu raspršivača**

**457.606.00.1**

Za ugradnju u masivne zidove, za ugradnju ispred ili u zid s obzidavanjem. Za pisoare Geberit Preda, Geberit Selva, Geberit Tamina i Geberit Narva.

Uređaj za aktiviranje ispiranja se naručuje dodatno (str. 68-69)



Element sadrži:

- metalni pocinčani okvir
- 4 pričvrсна podesiva kutnika 8-12,5 cm
- univerzalni priključak vode 1/2"
- univerzalni set za uređje za aktiviranje ispiranja
- uljevnu cijev pisoara Ø 32 mm s brtvom
- fleksibilnu uljevnu cijev
- PE izljevano koljeno reducirano sa Ø 63/57 mm na Ø 50/44 mm
- priključna garnitura
- sifon
- 2 kompleta vijaka za učvršćenje keramike M8 s podesivim razmakom, 2 zaštitna čepa
- materijal za učvršćenje

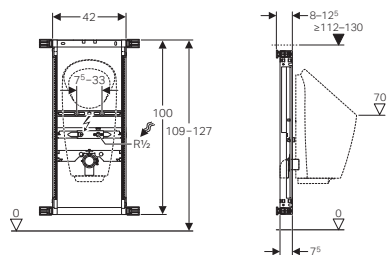


**Geberit Kombifix montažni element za pisoar, univerzalni, visina ugradnje 109-127 cm, za nazidni ispirać**

**457.686.00.1**

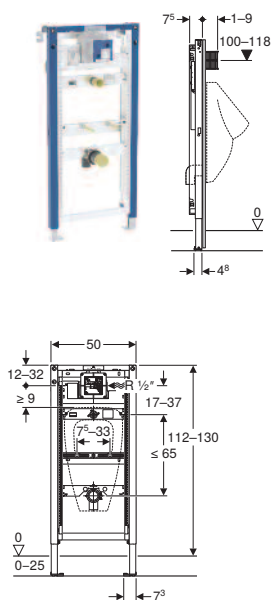
Za ugradnju u masivne zidove, za ugradnju ispred ili u zid s obzidavanjem. Za montažu pisoara s integriranom elektronikom za ispiranje. Za montažu bezvodnih pisoara. Za pisoare Geberit Preda, Geberit Selva, Geberit Tamina i Geberit Narva. Za nazidni ispirać.

Uređaj za skriveno aktiviranje ispiranja se naručuje posebno (str. 69)



Element sadrži:

- metalni pocinčani okvir
- 4 pričvrсна podesiva kutnika 8-12,5 cm
- univerzalni priključak vode 1/2"
- univerzalni set za uređje za aktiviranje ispiranja
- brtvene podloške
- PE izljevano koljeno reducirano sa Ø 63/57 mm na Ø 50/44 mm
- priključna garnitura
- sifon
- 2 kompleta vijaka za učvršćenje keramike M8 s podesivim razmakom, 2 zaštitna čepa
- materijal za učvršćenje



**Geberit Duofix montažni element za pisoar (Universal), visina ugradnje 112-130 cm**

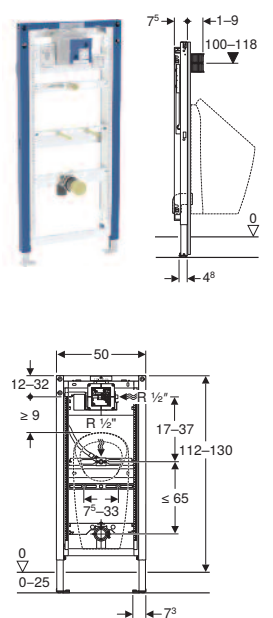
Za univerzalnu ugradnju u masivne ili suhe zidove, za ugradnju ispred ili u zid.

Element sadrži:

- montažni čelični okvir □40/40, optimizirane statike, sa zaštitnim premazom plave Geberit boje
- bočna pričvrсна ploča na izvlačenje
- alternativni položaj učvršćenja za zidno sidro
- moguća ugradnja i za visinu poda od 25 cm
- pametno dizajniran donji dio noge - može se montirati preko vijaka
- noge stupanjski podesive po visini 0-25 cm za ugradnju u profil UW50 ili UW75
- 2 kutnika za pričvršćenje na zid
- 2 kompleta vijaka za učvršćenje keramike M8
- univerzalni priključak vode 1/2"
- uljevnu cijev pisoara Ø 32 mm s brtvom
- fleksibilnu uljevnu cijev
- PE izljevno koljeno reducirano sa Ø 63/57 mm na Ø 50/44 mm
- priključna garnitura
- sifon
- materijal za učvršćenje
- ugradni set sa zaštitom

**111.620.00.2**

Uređaj za aktiviranje ispiranja se naručuje dodatno (str. 68-69)



**Geberit Duofix montažni element za pisoar, univerzalni, visina ugradnje 112-130 cm, za glave raspršivača**

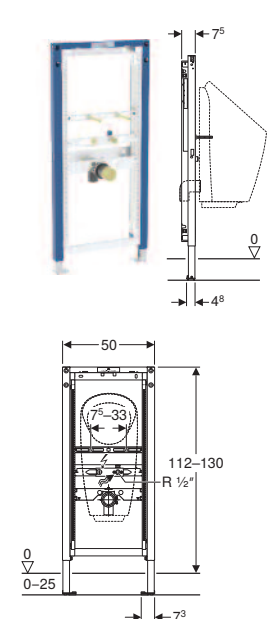
Za univerzalnu ugradnju u masivne ili suhe zidove, za ugradnju ispred ili u zid. Za pisoare Geberit Preda, Geberit Selva, Geberit Tamina i Geberit Narva.

Element sadrži:

- montažni čelični okvir □40/40, optimizirane statike, sa zaštitnim premazom plave Geberit boje
- bočna pričvrсна ploča na izvlačenje
- alternativni položaj učvršćenja za zidno sidro
- moguća ugradnja i za visinu poda od 25 cm
- pametno dizajniran donji dio noge - može se montirati preko vijaka
- noge stupanjski podesive po visini 0-25 cm za ugradnju u profil UW50 ili UW75
- 2 kompleta vijaka za učvršćenje keramike M8
- univerzalni priključak vode 1/2"
- fleksibilna uljevna cijev i priključno koljeno 1/2"
- PE izljevno koljeno reducirano sa Ø 63/57 mm na Ø 50/44 mm
- priključna garnitura
- sifon
- materijal za učvršćenje
- ugradni set sa zaštitom

**111.676.00.2**

Uređaj za aktiviranje ispiranja se naručuje dodatno (str. 68-69)



**Geberit Duofix montažni element za pisoar, univerzalni, visina ugradnje 112-130 cm, za nazidne ispirače**

Za univerzalnu ugradnju u masivne ili suhe zidove, za ugradnju ispred ili u zid. Za montažu pisoara s integriranom elektronikom za ispiranje. Za pisoare Geberit Preda, Geberit Selva, Geberit Tamina i Geberit Narva. Za nazidni ispirač.

Element sadrži:

- montažni čelični okvir □40/40, optimizirane statike, sa zaštitnim premazom plave Geberit boje
- bočna pričvrсна ploča na izvlačenje
- alternativni položaj učvršćenja za zidno sidro
- moguća ugradnja i za visinu poda od 25 cm
- pametno dizajniran donji dio noge - može se montirati preko vijaka
- noge stupanjski podesive po visini 0-25 cm za ugradnju u profil UW50 ili UW75
- 2 kompleta vijaka za učvršćenje keramike M8
- univerzalni priključak vode 1/2"
- PE izljevno koljeno reducirano sa Ø 63/57 mm na Ø 50/44 mm
- priključna garnitura
- sifon
- materijal za učvršćenje

**111.686.00.2**

(str. 69)

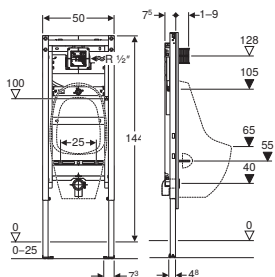


**Geberit Duofix montažni element za pisoar Tamaro  
visina ugradnje 144 cm**

Za univerzalnu ugradnju u masivne ili suhe zidove, za ugradnju ispred ili u zid.

Element sadrži:

- montažni čelični okvir □40/40, optimizirane statike, sa zaštitnim premazom plave Geberit boje
- bočna pričvrtna ploča na izvlačenje
- alternativni položaj učvršćenja za zidno sidro
- moguća ugradnja i za visinu poda od 25 cm
- pametno dizajniran donji dio noge - može se montirati preko vijaka
- noge stupanjski podesive po visini 0-20 cm za ugradnju u profil UW50 ili UW75
- 2 kutnika za pričvršćenje na zid
- 2 kompleta vijaka za učvršćenje keramike M8
- univerzalni priključak vode 1/2"
- uljevna cijev pisoara 1"
- fleksibilna uljevna cijev
- PE izljevno koljeno reducirano sa Ø 63/57 mm na Ø 50/44 mm
- priključna garnitura
- sifon
- materijal za učvršćenje
- ugradni set sa zaštitom



111.619.00.2

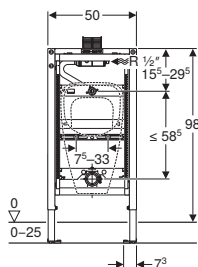
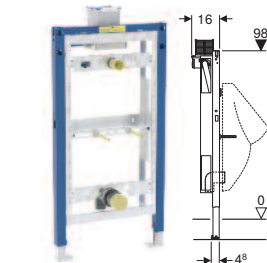
Uređaj za aktiviranje ispiranja se naručuje dodatno (str. 68-69)

**Geberit Duofix montažni element za pisoar,  
aktiviranje ispiranja odozgo visina ugradnje 98 cm**

Za univerzalnu ugradnju u masivne ili suhe zidove, za ugradnju ispred ili u zid.

Element sadrži:

- montažni čelični okvir □40/40, optimizirane statike, sa zaštitnim premazom plave Geberit boje
- alternativni položaj učvršćenja za zidno sidro
- moguća ugradnja i za visinu poda od 25 cm
- pametno dizajniran donji dio noge - može se montirati preko vijaka
- noge stupanjski podesive po visini 0-25 cm za ugradnju u profil UW50 ili UW75
- 2 kompleta vijaka za učvršćenje keramike M8
- univerzalni priključak vode 1/2"
- uljevna cijev pisoara Ø 32 mm s brtvom
- fleksibilna uljevna cijev
- PE izljevno koljeno reducirano sa Ø 63/57 mm na Ø 50/44 mm
- priključna garnitura
- sifon
- materijal za učvršćenje
- ugradni set sa zaštitom



111.617.00.2

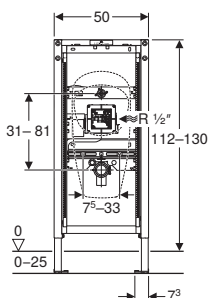
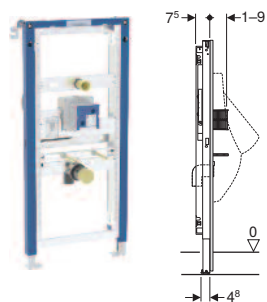
Uređaj za pneumatsko ispiranja se naručuje dodatno (str. 68-69)

**Geberit Duofix montažni element za pisoar  
(Universal) sa skrivenom elektronikom,  
visina ugradnje 112-130 cm**

Za univerzalnu ugradnju u masivne ili suhe zidove, za ugradnju ispred ili u zid.

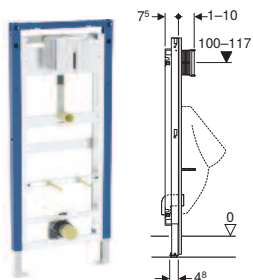
Element sadrži:

- montažni čelični okvir □40/40, optimizirane statike, sa zaštitnim premazom plave Geberit boje
- bočna pričvrtna ploča na izvlačenje
- alternativni položaj učvršćenja za zidno sidro
- moguća ugradnja i za visinu poda od 25 cm
- pametno dizajniran donji dio noge - može se montirati preko vijaka
- noge stupanjski podesive po visini 0-25 cm za ugradnju u profil UW50 ili UW75
- 2 kutnika za pričvršćenje na zid
- 2 kompleta vijaka za učvršćenje keramike M8
- univerzalni priključak vode 1/2"
- uljevna cijev pisoara Ø 32 mm s brtvom
- fleksibilna uljevna cijev
- PE izljevno koljeno reducirano sa Ø 63/57 mm na Ø 50/44 mm
- priključna garnitura
- sifon
- materijal za učvršćenje
- ugradni set sa zaštitom



111.613.00.2

Uređaj za skriveno aktiviranje ispiranja se naručuje posebno (str. 69)

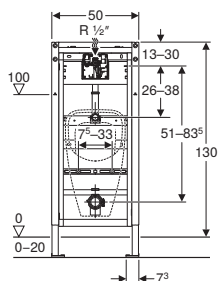


**Geberit Duofix Basic montažni element za pisoar sa senzorskim uređajem, visina ugradnje 130 cm**

Za univerzalnu ugradnju u masivne ili suhe zidove, za ugradnju ispred ili u zid.

Element sadrži:

- montažni čelični okvir □40/40, optimizirane statike, sa zaštitnim premazom plave Geberit boje
- alternativni položaj učvršćenja za zidno sidro
- moguća ugradnja i za visinu poda od 25 cm
- pametno dizajniran donji dio noge - može se montirati preko vijaka
- noge stupanjski podesive po visini 0-25 cm za ugradnju u profil UW50
- 2 kompleta vijaka za učvršćenje keramike M8
- univerzalni priključak vode 1/2"
- uljevna cijev pisoara Ø 32 mm s brtvom
- PE izljevno koljeno reducirano sa Ø 63/57 mm na Ø 50/44 mm
- ugradni set s senzorskim uređajem 230V



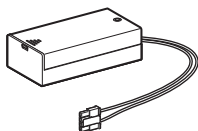
**111.695.11.6**  
beli poklopac

**111.695.46.6**  
poklopac mat krom

Uz preinaku na baterijsko napajanje dodatno naručiti art. **241.945.00.1**

Za predzidnu montažu dodatno naručiti set art. **111.839.00.2**

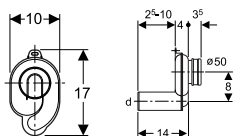
(str.46)



**Geberit kutija za baterije**

**241.945.00.1**

Za automatsko elektronsko IC aktiviranje ispiranja pisoara kod uređaja sa baterijskim napajanjem



**1-litarski usisni sifon za pisoar**

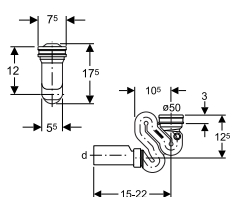
- za skrivenu ugradnju s horizontalnim odvodom Ø 50 mm

**152.950.11.1**

za pisoare s horizontalnim odvodom

**152.942.11.1**

za pisoare s vertikalnim odvodom, spiralni sifon



**1-litarski usisni sifon za pisoar**

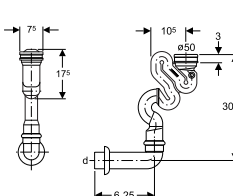
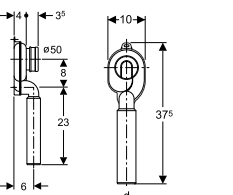
- za skrivenu ugradnju s vertikalnim odvodom Ø 50 mm

**152.951.11.1**

za pisoare s horizontalnim odvodom

**152.941.11.1**

za pisoare s vertikalnim odvodom, spiralni sifon





GEBERIT SANITARNI SUSTAVI I KERAMIKA  
Za prostore javne i polujavne namjene



■ GEBERIT



SANITARNI MODUL  
Geberit Monolith Plus

**Geberit Monolith sanitarni modul, visine 101 cm**

Za zamjenu niskomontažnog vodokotlića i podne WC školjke s podnim odvodom ili odvodom u zid, ovisno od izabranog modela. Montaža na završno obrađeni zid i pod.

Element sadrži:

- montažni samonosivi okvir, površinski zaštićen
- prednju oblogu od stakla ili kamena i bočne obloge od četkanog aluminija
- mehanizam za podešavanje visine do 2 cm
- ugrađeni izolirani vodokotlić s 2-količinskom tehnikom ispiranja 3/6 l, s mogućnošću podešavanja
- kutni ventil i armaturni priključak za vodu 1/2"
- isplavnu cijev 23 x 23 cm, Ø 50/44 mm
- PP priključni nastavak Ø 90 s manžetom
- PE prijelazni komad Ø 90/110 mm
- 2 vijka s maticama M12 koji nose WC školjku (na razmaku 18/23 cm - kod Monolitha za viseći WC)
- pričvrсни materijal

**Napomena: Obavezno uskladiti s modelom WC školjke**  
**\*\*\*Sanitarni modul za konzolnu WC školjku s izgledom škrljevca (.00) ili izgledom betona (JV) može se kombinirati isključivo sa:**

- Geberit AquaClean Mera Comfort tuš-WC komplet, konzolna WC školjka (art. 146.210.xx.1)
- Geberit AquaClean Mera Classic tuš-WC komplet, konzolna WC školjka (art. 146.200.xx.1)
- Geberit AquaClean Sela tuš-WC komplet, konzolna WC školjka (art. 146.220.xx.1)
- Geberit AquaClean Tuma Comfort tuš-WC komplet, konzolna WC školjka (art. 146.290.xx.1)
- Geberit AquaClean Alba kompletan tuš WC, konzolna WC školjka (art. 146.350.01.1)
- Geberit iCon konzolna WC školjka, zatvorena forma, Rimfree (art. 501.661.00.1)
- Geberit iCon set konzolne WC školjke, zatvorena forma, Rimfree, s WC sjedalom (art. 501.663.JT.1 ili 501.664.00.1)
- Geberit Selnova konzolna WC školjka, djelomično zatvorena forma, Rimfree (art. 501.545.01.1)
- Geberit Selnova set konzolne WC školjke, Rimfree, djelomično zatvorena forma, s WC sjedalom (art. 501.750.00.1)

**\*Za viseću WC školjku:**

**Stražnji priključak vode (nevidljiv)**

Prednja obloga / bočna oplata

- 131.021.SI.5** bijelo staklo / aluminij
- 131.021.SJ.6** crno staklo / aluminij crno kromiran
- 131.021.SL.5** mint staklo / aluminij
- 131.021.JK.5** lava staklo / aluminij crno kromiran
- 131.021.JL.5** staklo boje sivog pijeska / aluminij
- 131.021.JV.5\*\*\*** kamen izgleda betona / aluminij
- 131.021.00.5\*\*\*** kamen izgleda škrljevca / aluminij crno kromiran
- Novo 131.021.CD.5** Fronta: bijela/ sanitarno staklo, Bočna oplata: crna/ četkani aluminij
- Novo 131.021.TD.5** Fronta: crna / sanitarno staklo, Bočna oplata: crna / četkani aluminij

**Za viseću WC školjku: Bočni priključak vode (vidljiv)**

- 131.022.SI.5** bijelo staklo / aluminij
- 131.022.SJ.6** crno staklo / aluminij crno kromiran
- 131.022.SL.5** mint staklo / aluminij
- 131.022.JK.5** lava staklo / aluminij crno kromiran
- 131.022.JL.5** staklo boje sivog pijeska / aluminij
- 131.022.JV.5\*\*\*** kamen izgleda betona / aluminij
- 131.022.00.5\*\*\*** kamen izgleda škrljevca / aluminij crno kromiran
- Novo 131.022.CD.5** Fronta: crna/ sanitarno staklo, Bočna oplata: crna/ četkani aluminij
- Novo 131.022.TD.5** Fronta: bijela/ sanitarno staklo, Bočna oplata: četkani aluminij

**\*\*Za podnu WC školjku:**

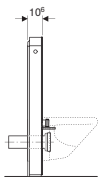
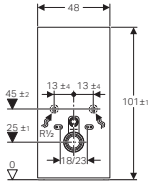
**Stražnji priključak vode (nevidljiv)**

- 131.002.SI.5** bijelo staklo / aluminij
- 131.002.SJ.6** crno staklo / aluminij crno kromiran
- 131.002.SL.5** mint staklo / aluminij
- 131.002.JK.5** lava staklo / aluminij crno kromiran
- 131.002.JL.5** staklo boje sivog pijeska / aluminij
- 131.002.JV.5** kamen izgleda betona / aluminij
- 131.002.00.5** kamen izgleda škrljevca / aluminij crno kromiran
- Novo 131.002.CD.5** Fronta: crna/ sanitarno staklo, Bočna oplata: crna/ četkani aluminij
- Novo 131.002.TD.5** Fronta: bijela/ sanitarno staklo, Bočna oplata: četkani aluminij

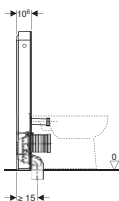
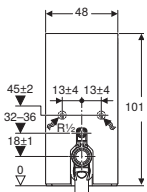
**Za podnu WC školjku:**

**Bočni priključak vode (vidljiv)**

- 131.003.SI.5** bijelo staklo / aluminij
- 131.003.SJ.6** crno staklo / aluminij crno kromiran
- 131.003.SL.5** mint staklo / aluminij
- 131.003.JK.5** lava staklo / aluminij crno kromiran
- 131.003.JL.5** staklo boje sivog pijeska / aluminij
- 131.003.JV.5** kamen izgleda betona / aluminij
- 131.003.00.5** kamen izgleda škrljevca / aluminij crno kromiran
- Novo 131.003.CD.5** Fronta: crna/ sanitarno staklo, Bočna oplata: crna/ četkani aluminij
- Novo 131.003.TD.5** Fronta: bijela/ sanitarno staklo, Bočna oplata: četkani aluminij



↑  
\*Za viseću WC školjku



↑  
\*\*Za podnu WC školjku

**Geberit Monolith sanitarni modul, visine 114 cm**

Za zamjenu niskomontažnog vodokotlića i podne WC školjke s podnim odvodom ili odvodom u zid, ovisno od izabranog modela. Montaža na završno obrađeni zid i pod.

Element sadrži:

- montažni samonosivi okvir, površinski zaštićen
- prednju oblogu od stakla ili kamena i bočne obloge od četkanog aluminija
- mehanizam za podešavanje visine do 2 cm
- ugrađeni izolirani vodokotlić s 2-količinskom tehnikom ispiranja 3/6 l, s mogućnošću podešavanja
- set za priključenje vode s kutnim ventilom 1/2"
- isplavnu cijev 23 x 23 cm, Ø 50/44 mm
- P izljevog koljena, PP Ø 90 (Monolith za podne WC školjke)
- PE prijelazni komad Ø 90/110 mm
- EPDM gumenu manžetu
- 2 vijka s maticama M12 koji nose WC školjku (na razmaku 18/23 cm - kod Monolitha za viseći WC)
- pričvrtni materijal

**Napomena: Obavezno uskladiti s modelom WC školjke**  
**\*\*\*Sanitarni modul za konzolnu WC školjku s izgledom škriļjevca (.00) ili izgledom betona (.JV) može se kombinirati isključivo sa:**

- Geberit AquaClean Mera Comfort tuš-WC komplet, konzolna WC školjka (art. 146.210.xx.1)
- Geberit AquaClean Mera Classic tuš-WC komplet, konzolna WC školjka (art. 146.200.xx.1)
- Geberit AquaClean Sela tuš-WC komplet, konzolna WC školjka (art. 146.220.xx.1)
- Geberit AquaClean Tuma Comfort tuš-WC komplet, konzolna WC školjka (art. 146.290.xx.1)
- Geberit AquaClean Alba kompletan tuš WC, konzolna WC školjka (art. 146.093.11.1)
- Geberit iCon konzolna WC školjka, zatvorena forma, Rimfree (art. 501.661.00.1)
- Geberit iCon set konzolne WC školjke, zatvorena forma, Rimfree, s WC sjedalom (art. 501.663.JT.1 ili 501.664.00.1)
- Geberit Selnova konzolna WC školjka, djelomično zatvorena forma, Rimfree (art. 501.545.01.1)
- Geberit Selnova set konzolne WC školjke, Rimfree, djelomično zatvorena forma, s WC sjedalom (art. 501.750.00.1)

**\*Za viseću WC školjku:**

Prednja obloga / bočna oplata

- 131.031.SI.5** bijelo staklo / aluminij
- 131.031.SJ.6** crno staklo / aluminij crno kromiran
- 131.031.JK.5** lava staklo / aluminij crno kromiran
- 131.031.JL.5** staklo boje sivog pijeska / aluminij
- 131.031.JV.5\*\*\*** kamen izgleda betona / aluminij
- 131.031.00.5\*\*\*** kamen izgleda škriļjevca / aluminij crno kromiran

**Novo 131.031.CD.5** Fronta: crna/ sanitarno staklo, Bočna oplata: crna/ četkanj aluminij

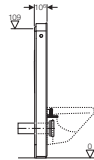
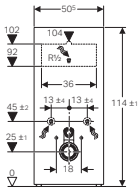
**Novo 131.031.TD.5** Fronta: bijela/ sanitarno staklo, Bočna oplata: četkanj aluminij

**\*\*Za podnu WC školjku:**


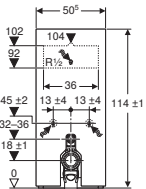
- 131.033.SI.5** bijelo staklo / aluminij
- 131.033.SJ.6** crno staklo / aluminij crno kromiran
- 131.033.JK.5** lava staklo / aluminij crno kromiran
- 131.033.JL.5** staklo boje sivog pijeska / aluminij
- 131.033.JV.5** kamen izgleda betona / aluminij
- 131.033.00.5** kamen izgleda škriļjevca / aluminij crno kromiran

**Novo 131.033.CD.5** Fronta: crna/ sanitarno staklo, Bočna oplata: crna/ četkanj aluminij

**Novo 131.033.TD.5** Fronta: bijela/ sanitarno staklo, Bočna oplata: četkanj aluminij



↑  
\*Za viseću WC školjku



↑  
\*\*Za podnu WC školjku

**Geberit Monolith Plus sanitarni modul za viseću WC školjku, visine 101 cm, sa osvjetljenjem i odzračivanjem smrada**



Za zamjenu niskomontažnog vodokotlića i viseće WC školjke s zidnim odvodom na visini iznad 23 cm. Za uporabu sa Geberit AquaClean kompletnim tušWC uređajima ili za priključenje Geberit AquaClean tušWC sjedala. Montaža na završno obrađeni zid i pod.

Element sadrži:

- montažni samonosivi okvir, površinski zaštićen
- prednju oblogu od stakla ili kamena i bočne obloge od četkanog aluminija
- mehanizam za podešavanje visine do 2 cm
- "Soft-touch" tipku za aktiviranje ispiranja i odstranjivanje smrada
- keramički sačasti filter za odstranjivanje smrada
- modul ComfortLight, s bojom svjetla koja se može kontinuirano podesiti od tople bijele do hladne bijele (DALI kompatibilno upravljanje)
- upravljanje pomoću aplikacije Geberit Home
- ugrađeni izolirani vodokotlić s 2-količinskom tehnikom ispiranja 3/6 l, s mogućnošću podešavanja
- set za priključenje vode s kutnim ventilom 1/2"
- isplavnu cijev 23 x 23 cm, Ø 50/44 mm
- PE priključak za WC s manžetom, Ø 90
- PE prijelazni komad Ø 90/110 mm
- mrežno napajanje
- 2 vijka s maticama M12 koji nose WC školjku
- pričvrсни materijal

**Napomena:**

**Obavezno uskladiti s modelom WC školjke**

**\*\*\*Sanitarni modul za konzolnu WC školjku s izgledom škriļjevca (.00) ili izgledom betona (.JV) može se kombinirati isključivo sa:**

- Geberit AquaClean Mera Comfort tuš-WC komplet, konzolna WC školjka (art. 146.210.xx.1)
- Geberit AquaClean Mera Classic tuš-WC komplet, konzolna WC školjka (art. 146.210.xx.1)
- Geberit AquaClean Sela tuš-WC komplet, konzolna WC školjka (art. 146.200.xx.1)
- Geberit AquaClean Tuma Comfort tuš-WC komplet, konzolna WC školjka (art. 146.220.xx.1)
- Geberit AquaClean Tuma Classic tuš-WC komplet, konzolna WC školjka (art. 146.290.xx.1)
- Geberit AquaClean Alba kompletan tuš WC, konzolna WC školjka (art. 501.661.00.1)
- Geberit iCon set konzolne WC školjke, zatvorena forma, Rimfree, s WC sjedalom (art. 501.663.JT.1 ili 501.664.00.1)
- Geberit Selnova konzolna WC školjka, djelomično zatvorena forma, Rimfree (art. 501.545.01.1)
- Geberit Selnova set konzolne WC školjke, Rimfree, djelomično zatvorena forma, s WC sjedalom (art. 501.750.00.1)

**\*Stražnji priključak vode (nevidljiv):**

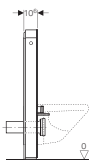
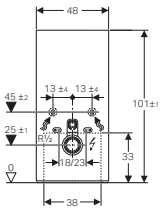
Prednja obloga / bočna oplata

- 131.221.SI.7** bijelo staklo / aluminij
- 131.221.SJ.7** crno staklo / aluminij crno kromiran
- 131.221.JK.7** lava staklo / aluminij crno kromiran
- 131.221.JL.7** staklo boje sivog pijeska / aluminij
- 131.221.JV.7\*\*\*** kamen izgleda betona / aluminij
- 131.221.00.7\*\*\*** kamen izgleda škriļjevca / aluminij crno kromiran
- Novo 131.221.CD.7** Fronta: crna/ sanitarno staklo, Bočna oplata: crna/ četkani aluminij
- Novo 131.221.TD.7** Fronta: bijela/ sanitarno staklo, Bočna oplata: četkani aluminij

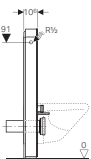
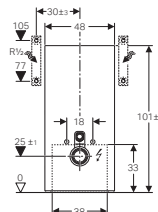
**\*\* Bočni priključak vode (vidljiv):**

- 131.222.SI.7** bijelo staklo / aluminij
- 131.222.SJ.7** crno staklo / aluminij crno kromiran
- 131.222.JK.7** lava staklo / aluminij crno kromiran
- 131.222.JL.7** staklo boje sivog pijeska / aluminij
- 131.222.JV.7\*\*\*** kamen izgleda betona / aluminij
- 131.222.00.7\*\*\*** kamen izgleda škriļjevca / aluminij crno kromiran
- Novo 131.222.CD.7** Fronta: crna/ sanitarno staklo, Bočna oplata: crna/ četkani aluminij
- Novo 131.222.TD.7** Fronta: bijela/ sanitarno staklo, Bočna oplata: četkani aluminij

Keramički sačasti filter tip 3, za Monolith Plus: art. **242.999.00.1**



↑  
\*Stražnji priključak vode (nevidljiv)



↑  
\*\*Bočni priključak vode (vidljiv)

**Geberit Monolith Plus sanitarni modul za podnu WC školjku, visine 101 cm, sa osvjetljenjem i odzračivanjem smrada**

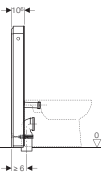
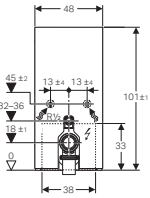


Za zamjenu niskomontažnog vodokotlića i podne WC školjke s P izljevnim koljenom, podnim odvodom i izljevom na visini 32-36 cm. Za priključak na zidni pdvdp visine 18 cm.

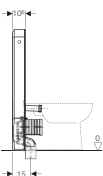
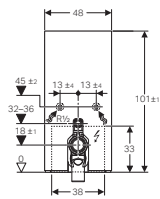
Montaža na završno obrađeni zid i pod.

Element sadrži:

- montažni samonosivi okvir, površinski zaštićen
- prednju oblogu od stakla ili kamena i bočne obloge od četkanog aluminija
- mehanizam za podešavanje visine do 2 cm
- "Soft-touch" tipku za aktiviranje ispiranja i odstranjivanje smrada
- keramički sačasti filter za odstranjivanje smrada
- modul ComfortLight, s bojom svjetla koja se može kontinuirano podesiti od tople bijele do hladne bijele (DALI kompatibilno upravljanje)
- upravljanje pomoću aplikacije Geberit Home
- ugrađeni izolirani vodokotlić s 2-količinskom tehnikom ispiranja 3/6 l, s mogućnošću podešavanja
- set za priključenje vode s kutnim ventilom 1/2"
- isplavnu cijev 23 x 23 cm, Ø 50/44 mm
- PE priključnog koljena, Ø 90 \*
- P izljevno koljeno od PP s manžetom, Ø 90 \*\*
- PE prijelazni komad Ø 90/110 mm
- mrežno napajanje
- pričvrсни materijal



↑  
\*Pr. koljeno 90°, str. priključak vode (nevidljiv)



↑  
\*\*Pr. koljeno P, str. priključak vode (nevidljiv)

**Napomena:**  
**Obavezno uskladiti s modelom WC školjke**

**\*Priključno koljeno 90°, stražnji priključak vode (nevidljiv):**

Prednja obloga / bočna oplata

- 131.201.SI.7** bijelo staklo / aluminij
- 131.201.SJ.7** crno staklo / aluminij crno kromiran
- 131.201.JK.7** lava staklo / aluminij crno kromiran
- 131.201.JL.7** staklo boje sivog pijeska / aluminij
- 131.201.JV.7** kamen izgleda betona / aluminij
- 131.201.00.7** kamen izgleda škriļjevca / aluminij crno kromiran

**Novo 131.201.CD.7** Fronta: crna/ sanitarno staklo, Bočna oplata: crna/ četkanj aluminij

**Novo 131.201.TD.7** Fronta: bijela/ sanitarno staklo, Bočna oplata: četkanj aluminij

**\*\*Priključno P koljeno, stražnji priključak vode (nevidljiv):**

- 131.202.SI.7** bijelo staklo / aluminij
- 131.202.SJ.7** crno staklo / aluminij crno kromiran
- 131.202.JK.7** lava staklo / aluminij crno kromiran
- 131.202.JL.7** staklo boje sivog pijeska / aluminij
- 131.202.JV.7** kamen izgleda betona / aluminij
- 131.202.00.7** kamen izgleda škriļjevca / aluminij crno kromiran

**Novo 131.202.CD.7** Fronta: crna/ sanitarno staklo, Bočna oplata: crna/ četkanj aluminij

**Novo 131.202.TD.7** Fronta: bijela/ sanitarno staklo, Bočna oplata: četkanj aluminij

**Priključno P koljeno, bočni priključak vode (vidljiv):**

- 131.203.SI.7** bijelo staklo / aluminij
- 131.203.SJ.7** crno staklo / aluminij crno kromiran
- 131.203.JK.7** lava staklo / aluminij crno kromiran
- 131.203.JL.7** staklo boje sivog pijeska / aluminij
- 131.203.JV.7** kamen izgleda betona / aluminij
- 131.203.00.7** kamen izgleda škriļjevca / aluminij crno kromiran

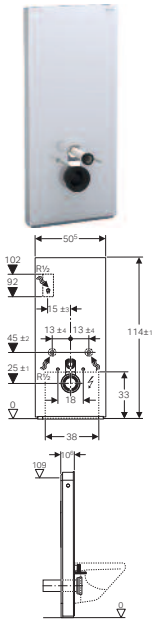
**Novo 131.203.CD.7** Fronta: crna/ sanitarno staklo, Bočna oplata: crna/ četkanj aluminij

**Novo 131.203.TD.7** Fronta: bijela/ sanitarno staklo, Bočna oplata: četkanj aluminij

Keramički sačasti filter tip 3, za Monolith Plus: art. **242.999.00.1**

**Geberit Monolith Plus sanitarni modul, visine 114 cm, sa osvjetljenjem i odzračivanjem smrada**

Za zamjenu ugradbenog vodokotlića s najvišom točkom servisnog otvora <109 cm, ili nadžbuknog vodokotlića i zidne WC školjke (s visinom zidnog odvoda iznad 23 cm) ili podne WC školjke (s podnim ili zidnom odvodom na visini 18 cm), ovisno od odabranog modela. Montaža na završno obrađeni zid i pod.



\*Za viseću WC školjku

Element sadrži:

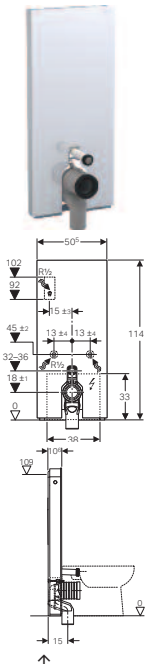
- montažni samonosivi okvir, površinski zaštićen
- prednju oblogu od stakla ili kamena i bočne obloge od četkanog aluminija
- mehanizam za podešavanje visine do 2 cm
- "Soft-touch" tipku za aktiviranje ispiranja i odstranjivanje smrada
- keramički sačasti filter za odstranjivanje smrada
- modul ComfortLight, s bojom svjetla koja se može kontinuirano podešiti od tople bijele do hladne bijele (DALI kompatibilno upravljanje)
- upravljanje pomoću aplikacije Geberit Home
- ugrađeni izolirani vodokotlić s 2-količinskom tehnikom ispiranja 3/6 l, s mogućnošću podešavanja
- set za priključenje vode s kutnim ventilom 1/2"
- isplavnu cijev 23 x 23 cm, Ø 50/44 mm
- PE priključkas manžetom, Ø 90 \*
- P izljevno koljeno od PP s manžetom, Ø 90 \*\*
- PE prijelazni komad Ø 90/110 mm
- mrežno napajanje
- 2 vijka s maticama M12 koji nose WC školjku (na razmaku 18/23 cm - kod Monolitha za viseći WC)
- pričvrсни materijal

**Napomena:**

**Obavezno uskladiti s modelom WC školjke**

**\*\*\*Sanitarni modul za konzolnu WC školjku s izgledom škriļjevca (.00) ili izgledom betona (.Jv) može se kombinirati isključivo sa:**

- Geberit AquaClean Mera Comfort tuš-WC komplet, konzolna WC školjka (art. 146.210.xx.1)
- Geberit AquaClean Mera Classic tuš-WC komplet, konzolna WC školjka (art. 146.200.xx.1)
- Geberit AquaClean Sela tuš-WC komplet, konzolna WC školjka (art. 146.220.xx.1)
- Geberit AquaClean Tuma Comfort tuš-WC komplet, konzolna WC školjka (art. 146.290.xx.1)
- Geberit AquaClean Alba kompletan tuš WC, konzolna WC školjka (art. 146.093.11.1)
- Geberit iCon konzolna WC školjka, zatvorena forma, Rimfree (art. 501.661.00.1)
- Geberit iCon set konzolne WC školjke, zatvorena forma, Rimfree, s WC sjedalom (art. 501.663.JT.1 ili 501.664.00.1)
- Geberit Selnova konzolna WC školjka, djelomično zatvorena forma, Rimfree (art. 501.545.01.1)
- Geberit Selnova set konzolne WC školjke, Rimfree, djelomično zatvorena forma, s WC sjedalom (art. 501.750.00.1)



\*\*Za podnu WC školjku

**\*Za viseću WC školjku:**

Prednja obloga / bočna oplata

- 131.231.SI.7** bijelo staklo / aluminij
- 131.231.SJ.7** crno staklo / aluminij crno kromiran
- 131.231.JK.7** lava staklo / aluminij crno kromiran
- 131.231.JL.7** staklo boje sivog pijeska / aluminij
- 131.231.JV.7\*\*\*** kamen izgleda betona / aluminij
- 131.231.00.7\*\*\*** kamen izgleda škriļjevca / aluminij crno kromiran

**Novo 131.231.CD.7** Fronta: crna/ sanitarno staklo, Bočna oplata: crna/ četkani aluminij

**Novo 131.231.TD.7** Fronta: bijela/ sanitarno staklo, Bočna oplata: četkani aluminij

**\*\*Za podnu WC školjku:**

- 131.233.SI.7** bijelo staklo / aluminij
- 131.233.SJ.7** crno staklo / aluminij crno kromiran
- 131.233.JK.7** lava staklo / aluminij crno kromiran
- 131.233.JL.7** staklo boje sivog pijeska / aluminij
- 131.233.JV.7** kamen izgleda betona / aluminij
- 131.233.00.7** kamen izgleda škriļjevca / aluminij crno kromiran

**Novo 131.233.CD.7** Fronta: crna/ sanitarno staklo, Bočna oplata: crna/ četkani aluminij

**Novo 131.233.TD.7** Fronta: bijela/ sanitarno staklo, Bočna oplata: četkani aluminij

Keramički sačasti filter tip 3, za Monolith Plus: art. 242.999.00.1

**Monolith sanitarni modul za bide s držačem ručnika**

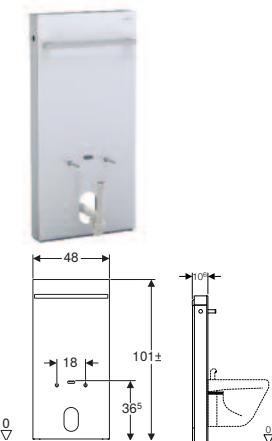
Prednja obloga / bočna oplata

Za montažu podnog ili zidnog bidea s odvodom u zid, za renoviranje ili novogranju.

Element sadrži:

- element za bide s prednjom i bočnom oblogom
- pričvrсни materijal za čvrsti zid
- 2 noge
- dve noge

- 131.030.SI.5** bijelo staklo / aluminij
- 131.030.SJ.6** crno staklo / aluminij crno kromiran
- 131.030.JK.5** lava staklo / aluminij crno kromiran
- 131.030.JL.5** staklo boje sivog pijeska / aluminij



**NOVO**



**Geberit površina za tuširanje CleanFloor30**

Tuš kada od mineralnog materijala. Za ugradnju unutar zgrada kao površina za tuširanje u razini poda ili povišenu ugradnju do 3,5 cm iznad gotovog poda. Klasa otpornosti na klizanje B prema EN 16165 (hodanje bosih nogu). Klasa otpornosti na klizanje prema NF:PN 18. Ispunjava zahtjeve prema EN 14527, klasa 1. S mogućnošću rezanja na odgovarajuću veličinu (slijedite upute za ugradnju). Jednostavno održavanje.

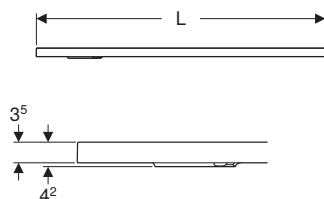
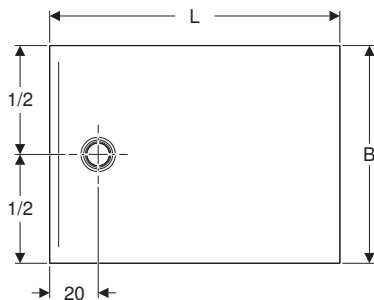
Geberit odvod tuš kade d90  
**150.550.00.1**

Visina ugradnje sifona minimum 50 mm.

Geberit odvod tuš kade d90  
**150.581.00.1**

Visina ugradnje sifona minimum 30 mm.

Ugradnja je moguća s Geberitovim montažnim setom za tuš kade od kamenog kompozita, stranica 85



B x L	Boja: bijela
75 x 90 cm	<b>551.200.00.1</b>
75 x 170 cm	<b>551.201.00.1</b>
80 x 80 cm	<b>551.202.00.1</b>
80 x 90 cm	<b>551.203.00.1</b>
80 x 100 cm	<b>551.204.00.1</b>
80 x 110 cm	<b>551.205.00.1</b>
80 x 120 cm	<b>551.206.00.1</b>
80 x 140 cm	<b>551.207.00.1</b>
80 x 150 cm	<b>551.208.00.1</b>
80 x 160 cm	<b>551.209.00.1</b>
80 x 170 cm	<b>551.210.00.1</b>
90 x 90 cm	<b>551.211.00.1</b>
90 x 100 cm	<b>551.212.00.1</b>
90 x 110 cm	<b>551.213.00.1</b>
90 x 120 cm	<b>551.214.00.1</b>
90 x 140 cm	<b>551.215.00.1</b>
90 x 150 cm	<b>551.216.00.1</b>
90 x 160 cm	<b>551.217.00.1</b>
90 x 170 cm	<b>551.218.00.1</b>
90 x 180 cm	<b>551.219.00.1</b>
100 x 100 cm	<b>551.220.00.1</b>
100 x 110 cm	<b>551.221.00.1</b>
100 x 120 cm	<b>551.222.00.1</b>
100 x 140 cm	<b>551.223.00.1</b>
100 x 150 cm	<b>551.224.00.1</b>
100 x 160 cm	<b>551.225.00.1</b>
120 x 120 cm	<b>551.226.00.1</b>

B x L	Boja: siva/mat
75 x 90 cm	<b>551.200.29.1</b>
75 x 170 cm	<b>551.201.29.1</b>
80 x 80 cm	<b>551.202.29.1</b>
80 x 90 cm	<b>551.203.29.1</b>
80 x 100 cm	<b>551.204.29.1</b>
80 x 110 cm	<b>551.205.29.1</b>
80 x 120 cm	<b>551.206.29.1</b>
80 x 140 cm	<b>551.207.29.1</b>
80 x 150 cm	<b>551.208.29.1</b>
80 x 160 cm	<b>551.209.29.1</b>
80 x 170 cm	<b>551.210.29.1</b>
90 x 90 cm	<b>551.211.29.1</b>
90 x 100 cm	<b>551.212.29.1</b>
90 x 110 cm	<b>551.213.29.1</b>
90 x 120 cm	<b>551.214.29.1</b>
90 x 140 cm	<b>551.215.29.1</b>
90 x 150 cm	<b>551.216.29.1</b>
90 x 160 cm	<b>551.217.29.1</b>
90 x 170 cm	<b>551.218.29.1</b>
90 x 180 cm	<b>551.219.29.1</b>
100 x 100 cm	<b>551.220.29.1</b>
100 x 110 cm	<b>551.221.29.1</b>
100 x 120 cm	<b>551.222.29.1</b>
100 x 140 cm	<b>551.223.29.1</b>
100 x 150 cm	<b>551.224.29.1</b>
100 x 160 cm	<b>551.225.29.1</b>
120 x 120 cm	<b>551.226.29.1</b>

B x L	Boja: grafitna/mat
75 x 90 cm	<b>551.200.DM.1</b>
75 x 170 cm	<b>551.201.DM.1</b>
80 x 80 cm	<b>551.202.DM.1</b>
80 x 90 cm	<b>551.203.DM.1</b>
80 x 100 cm	<b>551.204.DM.1</b>
80 x 110 cm	<b>551.205.DM.1</b>
80 x 120 cm	<b>551.206.DM.1</b>
80 x 140 cm	<b>551.207.DM.1</b>
80 x 150 cm	<b>551.208.DM.1</b>
80 x 160 cm	<b>551.209.DM.1</b>
80 x 170 cm	<b>551.210.DM.1</b>
90 x 90 cm	<b>551.211.DM.1</b>
90 x 100 cm	<b>551.212.DM.1</b>
90 x 110 cm	<b>551.213.DM.1</b>
90 x 120 cm	<b>551.214.DM.1</b>
90 x 140 cm	<b>551.215.DM.1</b>
90 x 150 cm	<b>551.216.DM.1</b>
90 x 160 cm	<b>551.217.DM.1</b>
90 x 170 cm	<b>551.218.DM.1</b>
90 x 180 cm	<b>551.219.DM.1</b>
100 x 100 cm	<b>551.220.DM.1</b>
100 x 110 cm	<b>551.221.DM.1</b>
100 x 120 cm	<b>551.222.DM.1</b>
100 x 140 cm	<b>551.223.DM.1</b>
100 x 150 cm	<b>551.224.DM.1</b>
100 x 160 cm	<b>551.225.DM.1</b>
120 x 120 cm	<b>551.226.DM.1</b>

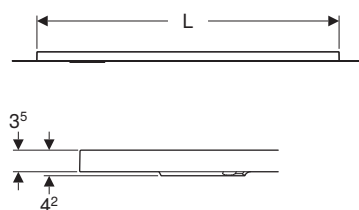
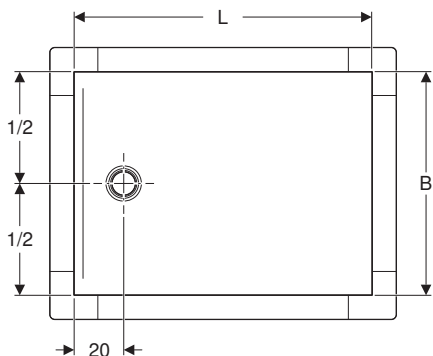
**NOVO**

**Geberit površina za tuširanje s brtvenim flisom, CleanFloor30**

Ugradnja je moguća s Geberitovim montažnim setom za tuš kade od kamenog kompozita, stranica 85



Tuš kada od mineralnog materijala. Za ugradnju unutar zgrada, za uporabu kao površina za tuširanje u razini poda ili povišenu ugradnju do 3,5 cm iznad gotovog poda. Brtveni flis, uokolo 10 cm, za povezivanje brtvenih sustava. Tvornički predmontirani brtveni flis. Klasa otpornosti na klizanje B prema EN 16165 (hodanje bosih nogu). Klasa otpornosti na klizanje prema NF:PN 18. Ispunjava zahtjeve prema EN 14527, klasa 1. S mogućnošću rezanja na odgovarajuću veličinu (slijedite upute za ugradnju). Jednostavno održavanje.



B x L	Boja: bijela
75 x 90 cm	<b>551.100.00.1</b>
75 x 170 cm	<b>551.101.00.1</b>
80 x 80 cm	<b>551.102.00.1</b>
80 x 90 cm	<b>551.103.00.1</b>
80 x 100 cm	<b>551.104.00.1</b>
80 x 110 cm	<b>551.105.00.1</b>
80 x 120 cm	<b>551.106.00.1</b>
80 x 140 cm	<b>551.107.00.1</b>
80 x 150 cm	<b>551.108.00.1</b>
80 x 160 cm	<b>551.109.00.1</b>
80 x 170 cm	<b>551.110.00.1</b>
90 x 90 cm	<b>551.111.00.1</b>
90 x 100 cm	<b>551.112.00.1</b>
90 x 110 cm	<b>551.113.00.1</b>
90 x 120 cm	<b>551.114.00.1</b>
90 x 140 cm	<b>551.115.00.1</b>
90 x 150 cm	<b>551.116.00.1</b>
90 x 160 cm	<b>551.117.00.1</b>
90 x 170 cm	<b>551.118.00.1</b>
90 x 180 cm	<b>551.119.00.1</b>
100 x 100 cm	<b>551.120.00.1</b>
100 x 110 cm	<b>551.121.00.1</b>
100 x 120 cm	<b>551.122.00.1</b>
100 x 140 cm	<b>551.123.00.1</b>
100 x 150 cm	<b>551.124.00.1</b>
100 x 160 cm	<b>551.125.00.1</b>
120 x 120 cm	<b>551.126.00.1</b>

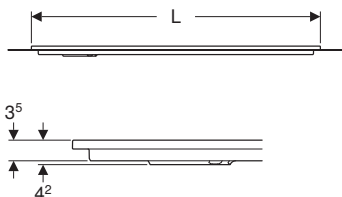
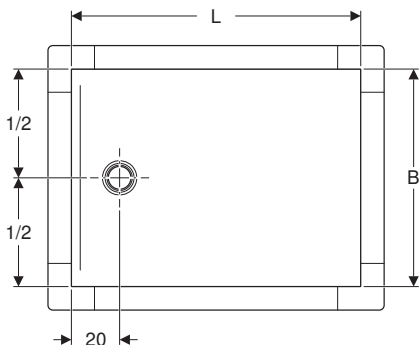
B x L	Boja: siva/mat
75 x 90 cm	<b>551.100.29.1</b>
75 x 170 cm	<b>551.101.29.1</b>
80 x 80 cm	<b>551.102.29.1</b>
80 x 90 cm	<b>551.103.29.1</b>
80 x 100 cm	<b>551.104.29.1</b>
80 x 110 cm	<b>551.105.29.1</b>
80 x 120 cm	<b>551.106.29.1</b>
80 x 140 cm	<b>551.107.29.1</b>
80 x 150 cm	<b>551.108.29.1</b>
80 x 160 cm	<b>551.109.29.1</b>
80 x 170 cm	<b>551.110.29.1</b>
90 x 90 cm	<b>551.111.29.1</b>
90 x 100 cm	<b>551.112.29.1</b>
90 x 110 cm	<b>551.113.29.1</b>
90 x 120 cm	<b>551.114.29.1</b>
90 x 140 cm	<b>551.115.29.1</b>
90 x 150 cm	<b>551.116.29.1</b>
90 x 160 cm	<b>551.117.29.1</b>
90 x 170 cm	<b>551.118.29.1</b>
90 x 180 cm	<b>551.119.29.1</b>
100 x 100 cm	<b>551.120.29.1</b>
100 x 110 cm	<b>551.121.29.1</b>
100 x 120 cm	<b>551.122.29.1</b>
100 x 140 cm	<b>551.123.29.1</b>
100 x 150 cm	<b>551.124.29.1</b>
100 x 160 cm	<b>551.125.29.1</b>
120 x 120 cm	<b>551.126.29.1</b>

B x L	Boja: grafitna/mat
75 x 90 cm	<b>551.100.DM.1</b>
75 x 170 cm	<b>551.101.DM.1</b>
80 x 80 cm	<b>551.102.DM.1</b>
80 x 90 cm	<b>551.103.DM.1</b>
80 x 100 cm	<b>551.104.DM.1</b>
80 x 110 cm	<b>551.105.DM.1</b>
80 x 120 cm	<b>551.106.DM.1</b>
80 x 140 cm	<b>551.107.DM.1</b>
80 x 150 cm	<b>551.108.DM.1</b>
80 x 160 cm	<b>551.109.DM.1</b>
80 x 170 cm	<b>551.110.DM.1</b>
90 x 90 cm	<b>551.111.DM.1</b>
90 x 100 cm	<b>551.112.DM.1</b>
90 x 110 cm	<b>551.113.DM.1</b>
90 x 120 cm	<b>551.114.DM.1</b>
90 x 140 cm	<b>551.115.DM.1</b>
90 x 150 cm	<b>551.116.DM.1</b>
90 x 160 cm	<b>551.117.DM.1</b>
90 x 170 cm	<b>551.118.DM.1</b>
90 x 180 cm	<b>551.119.DM.1</b>
100 x 100 cm	<b>551.120.DM.1</b>
100 x 110 cm	<b>551.121.DM.1</b>
100 x 120 cm	<b>551.122.DM.1</b>
100 x 140 cm	<b>551.123.DM.1</b>
100 x 150 cm	<b>551.124.DM.1</b>
100 x 160 cm	<b>551.125.DM.1</b>
120 x 120 cm	<b>551.126.DM.1</b>

**NOVO**

**Geberit površina za tuširanje, integrirana, s brtvenim flisom, CleanFloor30**

Tuš kada od mineralnog materijala. Za povišenu ugradnju do 1,5 cm iznad gotovog poda. Brtveni flis, uokolo 10 cm, za povezivanje brtvenih sustava. Tvornički predmontirani brtveni flis. Klasa otpornosti na klizanje B prema EN 16165 (hodanje bosih nogu). Klasa otpornosti na klizanje prema NF:PN 18. Ispunjava zahtjeve prema EN 14527, klasa 1. Jednostavno održavanje.



B x L	Boja: bijela
80 x 80 cm	<b>551.002.00.1</b>
90 x 80 cm	<b>551.003.00.1</b>
100 x 80 cm	<b>551.004.00.1</b>
110 x 80 cm	<b>551.005.00.1</b>
120 x 80 cm	<b>551.006.00.1</b>
140 x 80 cm	<b>551.007.00.1</b>
150 x 80 cm	<b>551.008.00.1</b>
160 x 80 cm	<b>551.009.00.1</b>
170 x 80 cm	<b>551.010.00.1</b>
90 x 90 cm	<b>551.011.00.1</b>
100 x 90 cm	<b>551.012.00.1</b>
110 x 90 cm	<b>551.013.00.1</b>
120 x 90 cm	<b>551.014.00.1</b>
140 x 90 cm	<b>551.015.00.1</b>
150 x 90 cm	<b>551.016.00.1</b>
160 x 90 cm	<b>551.017.00.1</b>
170 x 90 cm	<b>551.018.00.1</b>
180 x 90 cm	<b>551.019.00.1</b>
100 x 90 cm	<b>551.020.00.1</b>
110 x 100 cm	<b>551.021.00.1</b>
120 x 100 cm	<b>551.022.00.1</b>
140 x 100 cm	<b>551.023.00.1</b>
150 x 100 cm	<b>551.024.00.1</b>
160 x 100 cm	<b>551.025.00.1</b>
120 x 120 cm	<b>551.026.00.1</b>

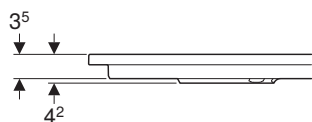
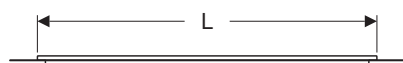
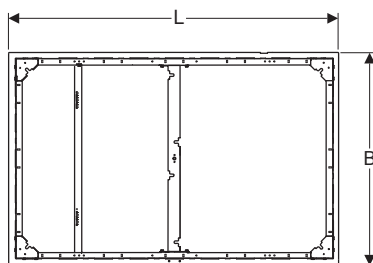

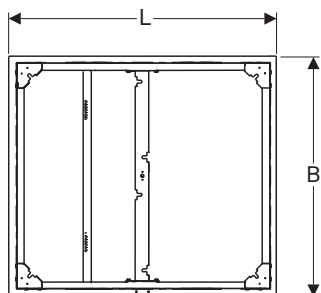
B x L	Boja: bijela
80 x 80 cm	<b>551.002.29.1</b>
90 x 80 cm	<b>551.003.29.1</b>
100 x 80 cm	<b>551.004.29.1</b>
110 x 80 cm	<b>551.005.29.1</b>
120 x 80 cm	<b>551.006.29.1</b>
140 x 80 cm	<b>551.007.29.1</b>
150 x 80 cm	<b>551.008.29.1</b>
160 x 80 cm	<b>551.009.29.1</b>
170 x 80 cm	<b>551.010.29.1</b>
90 x 90 cm	<b>551.011.29.1</b>
100 x 90 cm	<b>551.012.29.1</b>
110 x 90 cm	<b>551.013.29.1</b>
120 x 90 cm	<b>551.014.29.1</b>
140 x 90 cm	<b>551.015.29.1</b>
150 x 90 cm	<b>551.016.29.1</b>
160 x 90 cm	<b>551.017.29.1</b>
170 x 90 cm	<b>551.018.29.1</b>
180 x 90 cm	<b>551.019.29.1</b>
100 x 90 cm	<b>551.020.29.1</b>
110 x 100 cm	<b>551.021.29.1</b>
120 x 100 cm	<b>551.022.29.1</b>
140 x 100 cm	<b>551.023.29.1</b>
150 x 100 cm	<b>551.024.29.1</b>
160 x 100 cm	<b>551.025.29.1</b>
120 x 120 cm	<b>551.026.29.1</b>

B x L	Boja: bijela
80 x 80 cm	<b>551.002.DM.1</b>
90 x 80 cm	<b>551.003.DM.1</b>
100 x 80 cm	<b>551.004.DM.1</b>
110 x 80 cm	<b>551.005.DM.1</b>
120 x 80 cm	<b>551.006.DM.1</b>
140 x 80 cm	<b>551.007.DM.1</b>
150 x 80 cm	<b>551.008.DM.1</b>
160 x 80 cm	<b>551.009.DM.1</b>
170 x 80 cm	<b>551.010.DM.1</b>
90 x 90 cm	<b>551.011.DM.1</b>
100 x 90 cm	<b>551.012.DM.1</b>
110 x 90 cm	<b>551.013.DM.1</b>
120 x 90 cm	<b>551.014.DM.1</b>
140 x 90 cm	<b>551.015.DM.1</b>
150 x 90 cm	<b>551.016.DM.1</b>
160 x 90 cm	<b>551.017.DM.1</b>
170 x 90 cm	<b>551.018.DM.1</b>
180 x 90 cm	<b>551.019.DM.1</b>
100 x 90 cm	<b>551.020.DM.1</b>
110 x 100 cm	<b>551.021.DM.1</b>
120 x 100 cm	<b>551.022.DM.1</b>
140 x 100 cm	<b>551.023.DM.1</b>
150 x 100 cm	<b>551.024.DM.1</b>
160 x 100 cm	<b>551.025.DM.1</b>
120 x 120 cm	<b>551.026.DM.1</b>

NOVO

**Instalacijski okvir Geberit površine za tuširanje CleanFloor30**

Za ugradnju integriranih CleanFloor30 površina za tuširanje u zgradama.  
 Za ugradnju tuš površina od emajliranog čelika do unutrašnje visine od 3,5 cm i visine ruba od 4,5 cm. Za podne konstrukcije s CleanFloor30 nogama tuš kade do gornjeg ruba površine za tuširanje debljine 8 - 25 cm.  
 Za instalaciju prije ili nakon nanošenja estriha.



↑  
\*do 100 cm  
za 5 noge



↑  
\*\*iznad 110 - 140 cm  
za 6 noge

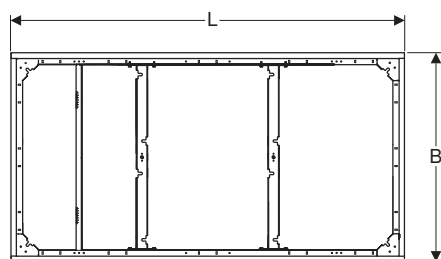

B x L (H = 3,4 cm)

- za 4 noge
- 80 x 80 cm **551.502.00.1**
  - 80 x 90 cm **551.503.00.1**
  - 80 x 100 cm **551.504.00.1**
  - 90 x 90 cm **551.511.00.1**
  - 90 x 100 cm **551.512.00.1**
  - 100 x 100 cm **551.520.00.1**

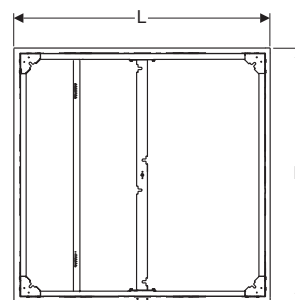

- za 7 nogu
- 80 x 110 cm **551.505.00.1**
  - 80 x 140 cm **551.507.00.1**
  - 90 x 110 cm **551.513.00.1**
  - 90 x 120 cm **551.514.00.1**
  - 90 x 140 cm **551.515.00.1**
  - 100 x 110 cm **551.521.00.1**
  - 100 x 120 cm **551.522.00.1**
  - 100 x 140 cm **551.523.00.1**
  - 80 x 120 cm **551.506.00.1**

- za 10 nogu
- 80 x 150 cm **551.508.00.1**
  - 80 x 160 cm **551.509.00.1**
  - 80 x 170 cm **551.510.00.1**
  - 90 x 150 cm **551.516.00.1**
  - 90 x 160 cm **551.517.00.1**
  - 90 x 170 cm **551.518.00.1**
  - 90 x 180 cm **551.519.00.1**
  - 100 x 150 cm **551.524.00.1**
  - 100 x 160 cm **551.525.00.1**

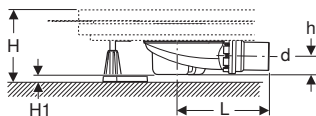

- za 10 nogu
- 120 x 120 cm **551.526.00.1**



↑  
150 - 180 cm  
za 10 nogu



↑  
120 - 120 cm  
za 10 nogu



**Geberit ugradni set, za Geberit površinu za tuširanje CleanFloor30, integriranu, visina sifoniranja 50 mm**

Za ugradnju unutar zgrada, za uporabu kao površina za tuširanje u razini poda. Za podne konstrukcije do gornjeg ruba gotovog poda debljine 11.5 - 18 cm. Za pričvršćivanje na Geberit Duofix instalacijski okvir za površine za tuširanje.

Element sadrži:

- odvod tuš kade fi 90 mm
- spojni komad od PE-HD-a
- noge za instalacijski okvir
- 12 gumenih podloga
- nosač za odvod tuš kade
- pomagalo za montažo
- vijak za pričvršćenje

**551.550.00.1**

**551.552.00.1**

**551.554.00.1**

Visina sifoniranja minimum 50 mm.

d= 50 mm

H= 11,5 - 18 cm

H1= 1,3 - 6,4 cm

h= 3,3 cm

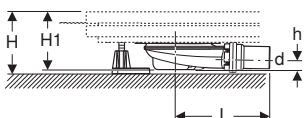




L= 16,4 cm

**\* 551.565.00.1**

**\* 551.566.00.1**

**\* 551.567.00.1**

\* Za podne konstrukcije do gornjeg ruba gotovog poda debljine 13.5 - 25 cm.



**Geberit ugradni set, za Geberit površinu za tuširanje CleanFloor30, integriranu, visina sifoniranja 30 mm**

Za ugradnju unutar zgrada, za uporabu kao površina za tuširanje u razini poda. Za podne konstrukcije do gornjeg ruba gotovog poda debljine 10 - 14.5 cm. Za pričvršćivanje na Geberit Duofix instalacijski okvir za površine za tuširanje.

Element sadrži:

- odvod tuš kade fi 90 mm
- spojni komad od PE-HD-a
- noge za instalacijski okvir
- 12 gumenih podloga
- nosač za odvod tuš kade
- pomagalo za montažo
- vijak za pričvršćenje

**551.556.00.1**

**551.557.00.1**

**551.558.00.1**

Visina sifoniranja 30 mm.



d= 40 mm

H= 10 - 14,5 cm

H1= 7,7 cm

h= 2,2 cm

L= 16,5 cm



NOVO



Geberit set za popravak CleanFloor30 površinu za  
tuširanje

**551.590.00.1**  
bijela / mat



**551.590.29.1**  
siva / mat

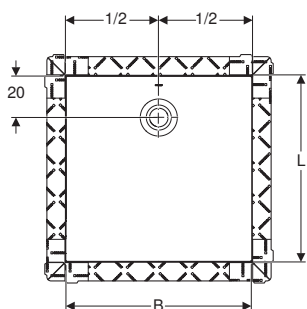
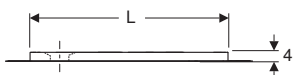
**551.590.DM.1**  
grafit / mat



Geberit olovka za popravak CleanFloor30 površine za  
tuširanje

**551.591.29.1**  
siva / mat

**551.591.DM.1**  
grafit / mat



**Tuš kada Geberit Olona, s brtvenim flisom**

Tuš kada iz kamenog kompozita, mat bijele boje. Za ugradnju u unutar zgrada kao površina za tuširanje u razini poda ili povišenu ugradnju do 4 cm iznad gotovog poda (uz korištenje nogica za tuš kade).

Razred otpornosti na klizanje prema DIN-u: razred C. Ispunjava zahtjeve prema EN 14527, razred 1. Tvornički pričvršćena brtvena folija.

Geberit odvod tuš kade d90  
**150.550.00.1**

**Visina sifoniranja**

50 mm se naručuje dodatno.

Geberit odvod tuš kade d90  
**150.581.00.1**

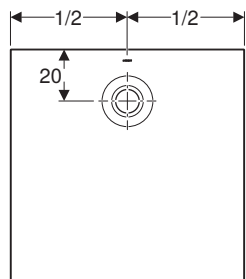
**Visina sifoniranja**

30 mm se naručuje dodatno.

Mogućnost ugradnje s Geberit ugradnim setom za tuš kade od kamenog kompozita, str. 81

B x L	
75 x 90 cm	<b>550.905.00.1</b>
75 x 170 cm	<b>550.927.00.1</b>
80 x 80 cm	<b>550.900.00.1</b>
80 x 100 cm	<b>550.909.00.1</b>
80 x 120 cm	<b>550.913.00.1</b>
80 x 140 cm	<b>550.918.00.1</b>
80 x 160 cm	<b>550.923.00.1</b>
80 x 170 cm	<b>550.928.00.1</b>
90 x 90 cm	<b>550.901.00.1</b>
90 x 100 cm	<b>550.910.00.1</b>

B x L	
90 x 120 cm	<b>550.914.00.1</b>
90 x 140 cm	<b>550.919.00.1</b>
90 x 160 cm	<b>550.924.00.1</b>
90 x 170 cm	<b>550.929.00.1</b>
90 x 180 cm	<b>550.940.00.1</b>
100 x 100 cm	<b>550.902.00.1</b>
100 x 120 cm	<b>550.915.00.1</b>
100 x 140 cm	<b>550.920.00.1</b>
100 x 160 cm	<b>550.925.00.1</b>
120 x 120 cm	<b>550.903.00.1</b>



**Tuš kada Geberit Olona**

Tuš kada iz kamenog kompozita, mat bijele boje. Za ugradnju u unutar zgrada kao površina za tuširanje u razini poda ili povišenu ugradnju do 4 cm iznad gotovog poda (uz korištenje nogica za tuš kade).

Razred otpornosti na klizanje prema DIN-u: razred C. Ispunjava zahtjeve prema EN 14527, razred 1.

Geberit odvod tuš kade d90  
**150.550.00.1**

**Visina sifoniranja**

50 mm se naručuje dodatno.

Geberit odvod tuš kade d90  
**150.581.00.1**

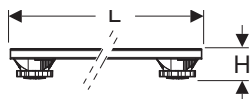
**Visina sifoniranja**

30 mm se naručuje dodatno.

Mogućnost ugradnje s Geberit ugradnim setom za tuš kade od kamenog kompozita, str. 81

B x L	
70 x 90 cm	<b>550.754.00.1</b>
70 x 100 cm	<b>550.757.00.1</b>
70 x 120 cm	<b>550.761.00.1</b>
70 x 140 cm	<b>550.766.00.1</b>
70 x 160 cm	<b>550.771.00.1</b>
70 x 170 cm	<b>550.776.00.1</b>
75 x 90 cm	<b>550.755.00.1</b>
75 x 170 cm	<b>550.777.00.1</b>
80 x 80 cm	<b>550.750.00.1</b>
80 x 100 cm	<b>550.759.00.1</b>
80 x 120 cm	<b>550.763.00.1</b>
80 x 140 cm	<b>550.768.00.1</b>
80 x 160 cm	<b>550.773.00.1</b>

B x L	
80 x 170 cm	<b>550.778.00.1</b>
90 x 90 cm	<b>550.751.00.1</b>
90 x 100 cm	<b>550.760.00.1</b>
90 x 120 cm	<b>550.764.00.1</b>
90 x 140 cm	<b>550.769.00.1</b>
90 x 160 cm	<b>550.774.00.1</b>
90 x 170 cm	<b>550.779.00.1</b>
90 x 180 cm	<b>550.790.00.1</b>
100 x 100 cm	<b>550.752.00.1</b>
100 x 120 cm	<b>550.765.00.1</b>
100 x 140 cm	<b>550.770.00.1</b>
100 x 160 cm	<b>550.775.00.1</b>



**Geberit ugradni set za tuš kade od kamenog kompozita, do uključujući 140 cm**

Za ugradnju tuš kada Geberit Sestra i Geberit Olona i njihovo podešavanje po visini.

Element sadrži:

- noge
- traverze
- pričvrсни materijal

L x H	
62,5 x 6-12 cm	<b>554.955.00.1*</b>
62,5 x 9-21 cm	<b>554.955.00.2*</b>
70 x 6-12 cm	<b>554.958.00.1**</b>
70 x 9-21 cm	<b>554.958.00.2**</b>
80 x 6-12 cm	<b>554.961.00.1***</b>
80 x 9-21 cm	<b>554.961.00.2***</b>
110 x 6-12 cm	<b>554.964.00.1****</b>
110 x 9-21 cm	<b>554.964.00.2****</b>

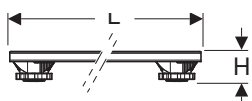

B = 7,3 cm

\* Za tuš kade Sestra i Olona širine B = 70 - 75 cm

\*\* Za tuš kade Sestra i Olona širine B = 80 cm

\*\*\* Za tuš kade Sestra i Olona širine B = 90 - 100 cm

\*\*\*\* Za tuš kade Sestra i Olona širine B = 120 cm



**Geberit ugradni set za tuš kade od kamenog kompozita, od 140 cm**

Za ugradnju tuš kada Geberit Sestra i Geberit Olona i njihovo podešavanje po visini.

Element sadrži:

- noge
- traverze
- pričvrсни materijal

L x H	
62,5 x 6-12 cm	<b>554.956.00.1*</b>
62,5 x 9-21 cm	<b>554.956.00.2*</b>
70 x 6-12 cm	<b>554.959.00.1**</b>
70 x 9-21 cm	<b>554.959.00.2**</b>
80 x 6-12 cm	<b>554.962.00.1***</b>
80 x 9-21 cm	<b>554.962.00.2***</b>

B = 7,3 cm

\* Za tuš kade Sestra i Olona širine B = 75 cm

\*\* Za tuš kade Sestra i Olona širine B = 80 cm

\*\*\* Za tuš kade Sestra i Olona širine B = 90 - 100 cm



**Geberit set nogu za tuš kade iz kamenog kompozita, do 140 cm**

Za ugradnju tuš kada Geberit Sestra i Geberit Olona i njihovo podešavanje po visini.

Element sadrži:

- nogice: set 9 kom

H	
6 - 12 cm	<b>554.952.00.1</b>
9 - 21 cm	<b>554.953.00.1</b>




**Geberit set nogu za tuš kade iz kamenog kompozita, od 140 cm**

Za ugradnju tuš kada Geberit Sestra i Geberit Olona i njihovo podešavanje po visini.

Element sadrži:

- nogice: set 12 kom

H	
6 - 12 cm	<b>554.952.00.2</b>
9 - 21 cm	<b>554.953.00.2</b>



UMETAK U OBLIKU ČEŠLJA  
Jednostavno uklanjanje prilikom čišćenja

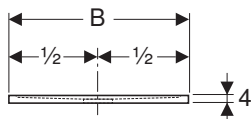
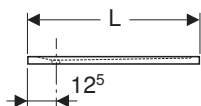


**Tuš kada Geberit Sestra**

Tuš kada iz kamene smole. Za ugradnju unutar zgrada, za upotrebu kao površina za tuširanje u razini poda ili za povišenu ugradnju do 4 cm iznad gotovog poda.

Za podne konstrukcije s nogama tuš kade do gornjeg ruba gotovog poda debljine 10–25 cm. Strukturirana površina s odvodom u bljuku tuš kanalice Geberit CleanLine.

Razred otpornosti na klizanje u skladu s NF: PN 24 (DIN: razred C). Ispunjava zahtjeve prema EN 14527, razred 1.



Mogućnost ugradnje s Geberit ugradnim setom za tuš kade od kamenog kompozita, str. 81

B x L	Boja: bijela	B x L	Boja: siva	B x L	Boja: grafit
70 x 90 cm	<b>550.202.00.2</b>	70 x 90 cm	<b>550.212.00.2</b>	70 x 90 cm	<b>550.222.00.2</b>
70 x 100 cm	<b>550.203.00.2</b>	70 x 100 cm	<b>550.213.00.2</b>	70 x 100 cm	<b>550.223.00.2</b>
70 x 120 cm	<b>550.204.00.2</b>	70 x 120 cm	<b>550.214.00.2</b>	70 x 120 cm	<b>550.224.00.2</b>
70 x 140 cm	<b>550.205.00.2</b>	70 x 140 cm	<b>550.215.00.2</b>	70 x 140 cm	<b>550.225.00.2</b>
70 x 160 cm	<b>550.206.00.2</b>	70 x 160 cm	<b>550.216.00.2</b>	70 x 160 cm	<b>550.226.00.2</b>
70 x 170 cm	<b>550.207.00.2</b>	70 x 170 cm	<b>550.217.00.2</b>	70 x 170 cm	<b>550.227.00.2</b>
80 x 80 cm	<b>550.290.00.2</b>	80 x 80 cm	<b>550.291.00.2</b>	80 x 80 cm	<b>550.292.00.2</b>
80 x 100 cm	<b>550.252.00.2</b>	80 x 100 cm	<b>550.262.00.2</b>	80 x 100 cm	<b>550.272.00.2</b>
80 x 120 cm	<b>550.254.00.2</b>	80 x 120 cm	<b>550.264.00.2</b>	80 x 120 cm	<b>550.274.00.2</b>
80 x 140 cm	<b>550.256.00.2</b>	80 x 140 cm	<b>550.266.00.2</b>	80 x 140 cm	<b>550.276.00.2</b>
80 x 160 cm	<b>550.258.00.2</b>	80 x 160 cm	<b>550.268.00.2</b>	80 x 160 cm	<b>550.278.00.2</b>
90 x 90 cm	<b>550.250.00.2</b>	90 x 90 cm	<b>550.260.00.2</b>	90 x 90 cm	<b>550.270.00.2</b>
90 x 100 cm	<b>550.253.00.2</b>	90 x 100 cm	<b>550.263.00.2</b>	90 x 100 cm	<b>550.273.00.2</b>
90 x 120 cm	<b>550.255.00.2</b>	90 x 120 cm	<b>550.265.00.2</b>	90 x 120 cm	<b>550.275.00.2</b>
90 x 140 cm	<b>550.257.00.2</b>	90 x 140 cm	<b>550.267.00.2</b>	90 x 140 cm	<b>550.277.00.2</b>
90 x 160 cm	<b>550.259.00.2</b>	90 x 160 cm	<b>550.269.00.2</b>	90 x 160 cm	<b>550.279.00.2</b>
170 x 80 cm	<b>550.228.00.2 N</b>	170 x 80 cm	<b>550.234.00.2 N</b>	170 x 80 cm	<b>550.237.00.2 N</b>
170 x 90 cm	<b>550.229.00.2 N</b>	170 x 90 cm	<b>550.235.00.2 N</b>	170 x 90 cm	<b>550.238.00.2 N</b>
180 x 90 cm	<b>550.233.00.2 N</b>	180 x 90 cm	<b>550.236.00.2 N</b>	180 x 90 cm	<b>550.239.00.2 N</b>



**Geberit Sestra odvod za tuš kade, visina sifoniranja 50 mm, odvod od PE**

**550.018.00.1**

Za ugradnju unutar zgrada, prikladno isključivo za Geberit Sestra tuš kade.

**Priključna vrijednost**

0,6 l/s

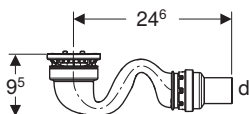
**Visina sifoniranja**

50 mm

Element sadrži:

- sifon
- umetak sa zupcima
- pričvrсни materijal

d = 40 mm



**Geberit Sestra odvod za tuš kade, visina sifoniranja 30 mm, odvod od PE**

**550.019.00.1**

Za ugradnju unutar zgrada, prikladno isključivo za Geberit Sestra tuš kade.

**Priključna vrijednost**

0,47 l/s

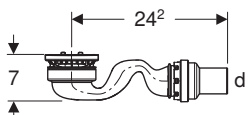
**Visina sifoniranja**

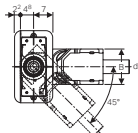
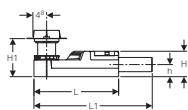
30 mm

Element sadrži:

- sifon
- umetak sa zupcima
- pričvrсни materijal

d = 40 mm





**CleanLine građevinski set za podni odvod kanalicu, visina ugradnje min. 90 mm**

**154.150.00.1**

Za ugradnju unutar zgrada, za odvodnju iz tuš prostora u ravni poda s tuš kanalicom CleanLine, za podove debljine 90–200 mm, s tvornički montiranom brtvenom manžetom, za uporabu sa spojnim brtvama, za prihvat vode iz pojedinačnih glava tuša. PE odvodna priključna cijev Ø 50 mm.

CleanLine tuš kanalice je potrebno naručiti posebno.

Element sadrži:

- hidroizolacijsku foliju ispod zaštitnog poklopca s mogućnošću skraćivanja radi montaže uz zid
- sifon iz PE-HD
- EPS ležište za sifon za pričvršćenje i zvučnu izolaciju
- pričvrсни materijal

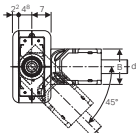
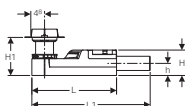
**Priključna vrijednost**

0,8 l/s

**Visina sifoniranja**

50 mm

d = 50 mm  
B = 13 cm  
L = 30 cm  
L1 = 35,8 cm  
H = 9 cm  
H1 = 9–22 cm  
h = 4,2 cm



**CleanLine građevinski set za podni odvod kanalicu, visina ugradnje min. 65 mm**

**154.152.00.1**

Za ugradnju unutar zgrada, za odvodnju iz tuš prostora u ravni poda s tuš kanalicom CleanLine, za podove debljine 65–90 mm, s tvornički montiranom brtvenom manžetom, za uporabu sa spojnim brtvama, za prihvat vode iz pojedinačnih glava tuša. PE odvodna priključna cijev Ø 40 mm.

CleanLine tuš kanalice je potrebno naručiti posebno.

Element sadrži:

- hidroizolacijsku foliju ispod zaštitnog poklopca s mogućnošću skraćivanja radi montaže uz zid
- sifon iz PE-HD
- EPS ležište za sifon za pričvršćenje i zvučnu izolaciju
- pričvrсни materijal

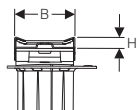
**Priključna vrijednost**

0,4 l/s

**Visina sifoniranja**

30 mm

d = 40 mm  
B = 13 cm  
L = 30 cm  
L1 = 35,8 cm  
H = 6,5 cm  
H1 = 6,5–17,5 cm  
h = 3,2 cm



**Tuš kanalicu Geberit Cleanline20**

**L = 30 – 90 cm**

**154.450.KS.1**

polirani rub/četkani inox

Za odvodnju pojedinačnih tuševa u ravni poda, za ugradnju uz zid ili u sredini prostora, za debljinu keramičkih pločica 8–35 mm. Moguće ju je skratiti, te prilagoditi po visini i nagibu.

**L = 30 – 110 cm**

**154.461.KS.1**

polirani rub/četkani inox

Element sadrži:

- češalj za hvatanje kose
- uljevni nastavak s prstenom za izjednačavanje
- 2 završna komada, utična
- vakuumski podizač

**L = 30 – 130 cm**

**154.451.KS.1**

polirani rub/četkani inox

**L = 30–160 cm**

**154.453.KS.1**

polirana rub/četkani inox

B = 4,3 cm  
H = 0,8 cm

NOVO



### Tuš kanalicu Geberit CleanLine30

Za odvodnju pojedinačnih tuševa u ravni s podom, za ugradnju u prostoriju ili uz zid, za keramičke pločice debljine 8-35 mm. Pogodno za ugradnju u prostorije za osobe s invaliditetom. Može se skratiti i podesiti po visini, nagibu i visinskoj razlici. Jednostavno čišćenje. Odvodnja vode iznad kompozitnog brtvenog premaza. Klasa opterećenja K 3.

Element sadrži:

- češalj za hvatanje kose
- ulivni nastavak sa prstenom za izjednačavanje
- brtveni naglavak
- vakuumski podizač

**L=30-90 cm**  
**154.501.KS.1**  
 četkani inox  
**154.501.TE.1**  
 prevučen inox/crna

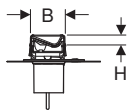
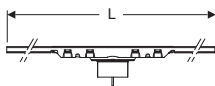
**L= 30 – 110 cm**  
**Novo 154.502.KS.1**  
 četkani inox  
**Novo 154.502.TE.1**  
 prevučen inox/crna

**L=30-130 cm**  
**154.503.KS.1**  
 četkani inox  
**154.503.TE.1**  
 prevučen inox/crna

**L=30-160 cm**  
**154.504.KS.1**  
 četkani inox  
**154.504.TE.1**  
 prevučen inox/crna

B=4,3 cm  
 H=0,8 cm

### Tuš kanalicu Geberit Cleanline50



Za odvodnju pojedinačnih tuševa u ravni poda, za ugradnju uz zid ili u sredini prostora, za debljinu keramičkih pločica 10-35 mm. Moguće ju je skratiti (30-90 ili 30-130 cm), te prilagoditi po visini i nagibu. Odvod vode iznad gotovog poda pri uporabi brtvenog naglavka. Tuš kanalicu Geberit Cleanline50 ima integrirani nagib i premaz protiv otisaka prstiju (samo modeli u crno kromiranoj izvedbi).

Element sadrži:

- češalj za hvatanje kose
- uljevni nastavak s prstenom za izjednačavanje
- brtveni naglavak
- vakuumski podizač

**L=30-90 cm**  
**154.446.KS.2**  
 četkani inox  
**154.446.QC.2**  
 prevučen inox/crni krom

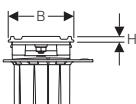
**L= 30 – 110 cm**  
**154.448.KS.2**  
 četkani inox  
**154.448.QC.2**  
 prevučen inox/crni krom

**L=30-130 cm**  
**154.447.KS.2**  
 četkani inox

**154.447.QC.2**  
 prevučen inox/crni krom

B=3 cm  
 H=1 cm

### Tuš kanalicu Geberit Cleanline60 za tanke obloge



Za odvodnju pojedinačnih tuševa u ravni poda, za ugradnju uz zid ili u sredini prostora, za debljinu keramičkih pločica 4-30 mm. Moguće ju je skratiti, te prilagoditi po visini i nagibu. Za ugradnju u gotove površine na bazi PUR lakova.

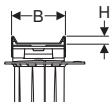
Element sadrži:

- češalj za hvatanje kose
- uljevni nastavak s prstenom za izjednačavanje
- 2 završna komada, utična
- brtvenu manžetu
- vakuumski podizač

**L= 30 – 90 cm**  
**154.458.00.1**  
 četkani inox

**L= 30 – 130 cm**  
**154.459.00.1**  
 četkani inox

B = 4,7 cm  
 H = 0,4 cm



### Tuš kanalica Geberit Cleanline80

Za odvodnju pojedinačnih tuševa u ravnini poda, za ugradnju uz zid ili u sredini prostora, za debljinu keramičkih pločica 10-35 mm. Moguće ju je skratiti (30-90 ili 30-130 cm), te prilagoditi po visini i nagibu. Odvod vode iznad gotovog poda pri uporabi brtvene manžete. Tuš kanalica CleanLine80 ima integriran nagib i sloj zaštite od otisaka prstiju.

Element sadrži:

- češalj za hvatanje kose
- uljevni nastavak s prstenom za izjednačavanje
- brtvenu manžetu
- vakuumski podizač

**L= 30-90 cm**

**154.440.39.1**

prevučen inox/boja šampanjca

**154.440.KS.1**

četkani inox

**154.440.QC.1**

prevučen inox/crni krom

**L= 30-110 cm**

**154.442.39.1**

prevučen inox/boja šampanjca

**154.442.KS.1**

četkani inox

**154.442.QC.1**

prevučen inox/crni krom

**L= 30-130 cm**

**154.441.39.1**

prevučen inox/boja šampanjca

**154.441.KS.1**

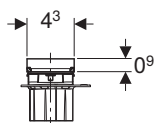
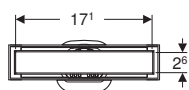
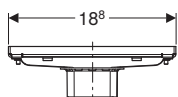

četkani inox

**154.441.QC.1**

prevučen inox/crni krom

B = 4,4 cm

H = 1,0 cm



### Tuš kanalica Geberit CleanLine, može se obložiti pločicama

Za odvodnju pojedinačnih tuševa u ravnini poda, za ugradnju uz zid ili u sredini prostora, za debljinu keramičkih pločica 13-35 mm. Prilagodljiva po visini i nagibu.

Element sadrži:

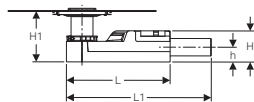
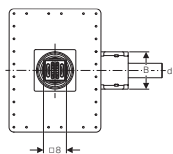
- češalj za hvatanje kose
- uljevni nastavak s prstenom za izjednačavanje

**154.455.00.1**

za oblaganje keramičkim pločicama



■ GERERIT



**Podni odvod za tuš, visina ugradnje min. 90 mm**

**154.050.00.1**

Za ugradnju unutar zgrada, za odvodnju iz tuš prostora u ravnini poda, za podove debljine 90-200 mm, s tvornički montiranom brtvenom manžetom, za uporabu sa spojnim brtvama, za prihvat vode iz pojedinačnih glava tuša i za oblaganje keramičkim pločicama 2-40 mm. PE odvodna priključna cijev Ø 50 mm.

Moguće dodatno naručiti dizajniranu rešetku.

**Priključna vrijednost**

0,8 l/s

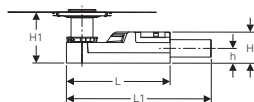
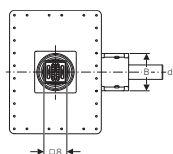

**Visina sifoniranja**

50 mm

Element sadrži:

- hidroizolacijsku foliju ispod zaštitnog poklopca s mogućnošću skraćivanja radi montaže uz zid
- podlogu za polaganje pločica
- češalj za hvatanje kose
- nosač rešetke s prstenom za izjednačavanje
- standardnu rešetku
- sifon iz PE-HD
- EPS ležište za sifon za pričvršćenje i zvučnu izolaciju
- pričvrсни materijal

- d = 50 mm
- B = 13 cm
- L = 30 cm
- L1 = 35,8 cm
- H = 9 cm
- H1 = 9–22 cm
- h = 4,2 cm



**Podni odvod za tuš, visina ugradnje min. 65 mm**

**154.052.00.1**

Za ugradnju unutar zgrada, za odvodnju iz tuš prostora u ravnini poda, za podove debljine 65-90 mm, s tvornički montiranom brtvenom manžetom, za uporabu sa spojnim brtvama, za prihvat vode iz pojedinačnih glava tuša i za oblaganje keramičkim pločicama 2-30 mm. PE odvodna priključna cijev Ø 40 mm.

Moguće dodatno naručiti dizajniranu rešetku.

**Priključna vrijednost**

0,4 l/s

**Visina sifoniranja**


30 mm

Element sadrži:

- hidroizolacijsku foliju ispod zaštitnog poklopca s mogućnošću skraćivanja radi montaže uz zid
- podlogu za polaganje pločica
- češalj za hvatanje kose
- nosač rešetke s prstenom za izjednačavanje
- standardnu rešetku
- sifon iz PE-HD
- EPS ležište za sifon za pričvršćenje i zvučnu izolaciju
- pričvrсни materijal


- d = 40 mm
- B = 13 cm
- L = 30 cm
- L1 = 35,8 cm
- H = 6,5 cm
- H1 = 6,5–17,5 cm
- h = 3,2 cm

Dodatne rešetke podnih sifona za tuš Geberit  
- za podne odvode tuševa u ravnini poda




**154.310.00.1**

S vijcima za sigurnosno učvršćenje



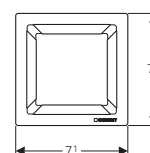
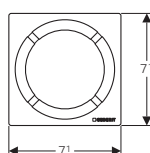
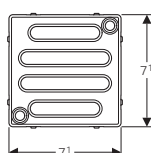
**154.311.00.1**

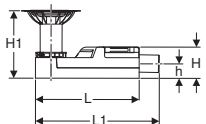
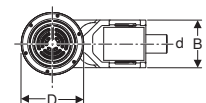
Okrugli dizajn



**154.312.00.1**

Kvadratni dizajn





**Geberit podni sifon za tuševe u ravnini poda, za odvodnju podnih obloga od vinila (PVC)**

**154.055.00.1**

Ø 50

Za ugradnju unutar zgrada, za odvodnju podnih obloga od vinila (PVC), za odvodnju za tuševe u ravnini poda.

Za visinu estriha na podnom sifonu 114–240 mm. Razred opteretivosti K 3 (3 kN). PE odvodna priključna cijev Ø 50 mm.

Element sadrži:

- poklopac zaštitne kutije s montažnim alatom
- umetak sa zupcima
- rešetku
- sifon od PE-HD
- pričvrсни materijal
- EPS ležište za sifon za pričvršćenje i zvučnu izolaciju
- nož za rezanje za podne obloge od vinila (PVC)

**Priključna vrijednost**

0,8 l/s

**Visina sifoniranja**

50 mm

D = 17 cm

L = 30 cm

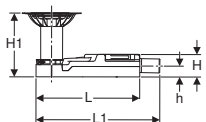
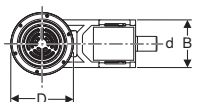
L1 = 35,8 cm

B = 13 cm

H = 9 cm

H1 = 11,4 - 19,5 cm

h = 4,2 cm



**Geberit podni sifon za tuševe u ravnini poda, za odvodnju podnih obloga od vinila (PVC)**

**154.057.00.1**

Ø 40

Za ugradnju unutar zgrada, za odvodnju podnih obloga od vinila (PVC), za odvodnju za tuševe u ravnini poda.

Za visinu estriha na podnom sifonu 94-114 mm. Razred opteretivosti K 3 (3 kN). PE odvodna priključna cijev Ø 40 mm.

Element sadrži:

- poklopac zaštitne kutije s montažnim alatom
- umetak sa zupcima
- rešetku
- sifon od PE-HD
- pričvrсни materijal
- EPS ležište za sifon za pričvršćenje i zvučnu izolaciju
- nož za rezanje za podne obloge od vinila (PVC)

**Priključna vrijednost**

0,4 l/s

**Visina sifoniranja**

30 mm

D = 17 cm

L = 30 cm

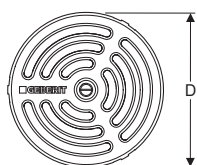
L1 = 35,8 cm

B = 13 cm

H = 6,5 cm

H1 = 9,4 - 17,5 cm

h = 3,2 cm



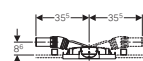
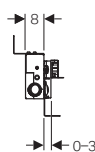
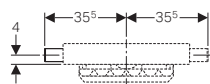
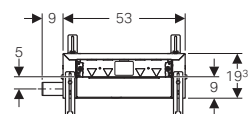
**Geberit rešetka za odvodnju podnih obloga od vinila (PVC)**

**154.317.00.1**

Rešetka za odvodnju podnih obloga od vinila (PVC), koja se može fiksirati vijcima. Rešetka i vijci od inoxa.

D=10 cm

H= 0,8 cm



**Geberit Kombifix element za zidni sifon za tuš prostor, H20, Ø 50**

Za ugradnju u masivne ili suhumontažne zidove, za odvodnju za tuševe u ravnini s podom. Ugradnja u podove s debljinom estriha najmanje 90 mm. Debljina podnih keramičkih pločica 2-26 mm, a zidnih keramičkih pločica 2-35 mm.

Element sadrži:

- PE odvodni priključak Ø 50 mm
- hidroizolacijski komplet
- zvučnu izolaciju
- cijevnu izolaciju
- građevinsku zaštitu s limenim nastavkom
- materijal za pričvršćenje

**457.534.00.1**

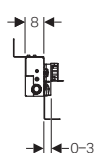
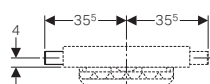
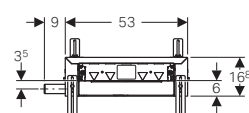
Set za finu montažu se naručuje posebno.

**Priključna vrijednost**

0,8 l/s

**Visina sifoniranja**

50 mm



**Geberit Kombifix element za zidni sifon za tuš prostor, H20, Ø 40**

Za ugradnju u masivne ili suhumontažne zidove, za odvodnju za tuševe u ravnini s podom. Ugradnja u podove niže debljine estriha, 65 mm. Debljina podnih keramičkih pločica 2-26 mm, a zidnih keramičkih pločica 2-35 mm.

Element sadrži:

- PE odvodni priključak Ø 40 mm
- hidroizolacijski komplet
- zvučnu izolaciju
- cijevnu izolaciju
- građevinsku zaštitu s limenim nastavkom
- materijal za pričvršćenje

**457.536.00.1**

Set za finu montažu se naručuje posebno.

**Priključna vrijednost**

0,4 l/s

**Visina sifoniranja**

30 mm



**Duofix element za zidni sifon za tuš prostor, za podzidnu armaturu, H130, Ø 50**

Za ugradnju u suhomontažne zidne ili predzidne konstrukcije obložene gipskartonskim pločama (18 ili 2 x 12,5 mm). Debljina zidne obloge 10-40 mm.

Ugradnja u podove s debljinom estriha najmanje 90 mm. Debljina podnih keramičkih pločica 2-26 mm, a zidnih keramičkih pločica 2-35 mm.

Element sadrži:

- montažni čelični okvir □40/40, optimizirane statike, sa zaštitnim premazom plave Geberit boje
- bočna pričvrсна ploča na izvlačenje
- alternativni položaj učvršćenja za zidno sidro
- pametno dizajniran donji dio noge - može se montirati preko vijaka
- noge podesive po visini 0-25 cm za ugradnju u profil UW50 ili UW75
- PE odvodni priključak Ø 50 mm
- pričvrсну ploču za podzidnu tuš armaturu
- metalnu traverzu s MeplaFix priključkom 1/2"
- hidroizolacijski komplet
- zvučnu izolaciju
- cijevnu izolaciju
- građevinsku zaštitu s limenim nastavkom
- materijal za pričvršćenje

**111.580.00.2**

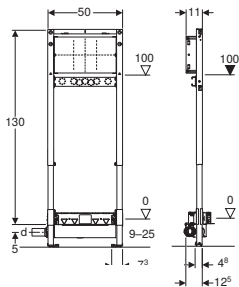
Set za finu montažu se naručuje posebno.

**Priključna vrijednost**

0,8 l/s

**Visina sifoniranja**

50 mm



**Duofix element za zidni sifon za tuš prostor, za podzidnu armaturu, H130, Ø 40**

Za ugradnju u suhomontažne zidne ili predzidne konstrukcije obložene gipskartonskim pločama (18 ili 2 x 12,5 mm). Debljina zidne obloge 10-40 mm.

Ugradnja u podove s debljinom estriha od 65-90 mm.

Debljina podnih keramičkih pločica 2-26 mm, a zidnih keramičkih pločica 2-35 mm.

Element sadrži:

- montažni čelični okvir □40/40, optimizirane statike, sa zaštitnim premazom plave Geberit boje
- bočna pričvrсна ploča na izvlačenje
- alternativni položaj učvršćenja za zidno sidro
- pametno dizajniran donji dio noge - može se montirati preko vijaka
- noge podesive po visini 0-25 cm za ugradnju u profil UW50 ili UW75
- PE odvodni priključak Ø 40 mm
- pričvrсну ploču za podzidnu tuš armaturu
- metalnu traverzu s MeplaFix priključkom 1/2"
- hidroizolacijski komplet
- zvučnu izolaciju
- cijevnu izolaciju
- građevinsku zaštitu s limenim nastavkom
- materijal za pričvršćenje

**111.581.00.2**

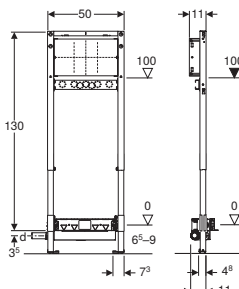
Set za finu montažu se naručuje posebno.

**Priključna vrijednost**

0,4 l/s

**Visina sifoniranja**

30 mm



**Duofix element za zidni sifon za tuš prostor, za zidnu armaturu, H130, Ø 50**

Za ugradnju u suhomontažne zidne ili predzidne konstrukcije obložene gipskartonskim pločama (18 ili 2 x 12,5 mm). Debljina zidne obloge 10-40 mm.

Ugradnja u podove niže debljine estriha, najmanje 65 mm. Debljina podnih keramičkih pločica 2-26 mm, a zidnih keramičkih pločica 2-35 mm.

Element sadrži:

- montažni čelični okvir □40/40, optimizirane statike, sa zaštitnim premazom plave Geberit boje
- bočna pričvrсна ploča na izvlačenje
- alternativni položaj učvršćenja za zidno sidro
- pametno dizajniran donji dio noge - može se montirati preko vijaka
- noge podesive po visini 0-25 cm za ugradnju u profil UW50 ili UW75
- PE odvodni priključak Ø 50 mm
- metalnu traverzu s 2 MeplaFix priključka 1/2"
- hidroizolacijski komplet
- zvučnu izolaciju
- cijevnu izolaciju
- građevinsku zaštitu s limenim nastavkom
- materijal za pričvršćenje

**111.587.00.2**

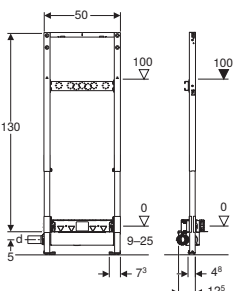
Set za finu montažu se naručuje posebno.

**Priključna vrijednost**

0,8 l/s

**Visina sifoniranja**

50 mm





**Geberit Duofix element za zidni sifon za tuš prostor, za zidnu armaturu, H130, Ø 40**

**111.589.00.2**

Set za finu montažu se naručuje posebno.

Za ugradnju u suhomontažne zidne ili predzidne konstrukcije obložene gipskartonskim pločama (18 ili 2 x 12,5 mm). Debljina zidne obloge 10-40 mm. Ugradnja u podove niže debljine estriha, najmanje 65 mm. Debljina podnih keramičkih pločica 2-26 mm, a zidnih keramičkih pločica 2-35 mm.

**Priključna vrijednost**

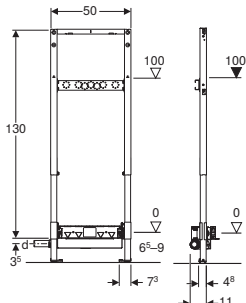
0,4 l/s

**Visina sifoniranja**

30 mm

Element sadrži:

- montažni čelični okvir □40/40, optimizirane statike, sa zaštitnim premazom plave Geberit boje
- bočna pričvrtna ploča na izvlačenje
- alternativni položaj učvršćenja za zidno sidro
- pametno dizajniran donji dio noge - može se montirati preko vijaka
- noge podesive po visini 0-25 cm za ugradnju u profil UW50 ili UW75
- PE odvodni priključak Ø 40 mm
- metalnu traverzu s 2 MeplaFix priključka 1/2"
- hidroizolacijski komplet
- zvučnu izolaciju
- cijevnu izolaciju
- građevinsku zaštitu s limenim nastavkom
- materijal za pričvršćenje



**Geberit Duofix element za zidni sifon za tuš prostor, H50, Ø 50**

**111.591.00.2**

Set za finu montažu se naručuje posebno.

Za ugradnju u suhomontažne zidne ili predzidne konstrukcije obložene gipskartonskim pločama (18 ili 2 x 12,5 mm). Debljina zidne obloge 10-40 mm. Ugradnja u podove s debljinom estriha najmanje 90 mm. Debljina podnih keramičkih pločica 2-26 mm, a zidnih keramičkih pločica 2-35 mm.

**Priključna vrijednost**

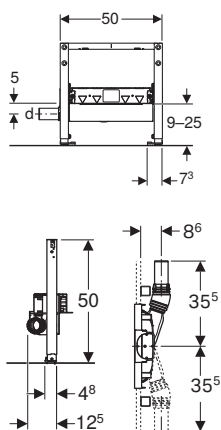
0,8 l/s

**Visina sifoniranja**

50 mm

Element sadrži:

- montažni čelični okvir □40/40, optimizirane statike, sa zaštitnim premazom plave Geberit boje
- bočna pričvrtna ploča na izvlačenje
- alternativni položaj učvršćenja za zidno sidro
- pametno dizajniran donji dio noge - može se montirati preko vijaka
- noge podesive po visini 0-25 cm za ugradnju u profil UW50 ili UW75
- PE odvodni priključak Ø 50 mm
- hidroizolacijski komplet
- zvučnu izolaciju
- cijevnu izolaciju
- građevinsku zaštitu s limenim nastavkom
- materijal za pričvršćenje



**Geberit Duofix element za zidni sifon za tuš prostor, H50, Ø 40**

**111.593.00.2**

Set za finu montažu se naručuje posebno.

Za ugradnju u suhomontažne zidne ili predzidne konstrukcije obložene gipskartonskim pločama (18 ili 2 x 12,5 mm). Debljina zidne obloge 10-40 mm. Ugradnja u podove niže debljine estriha, najmanje 65 mm. Debljina podnih keramičkih pločica 2-26 mm, a zidnih keramičkih pločica 2-35 mm.

**Priključna vrijednost**

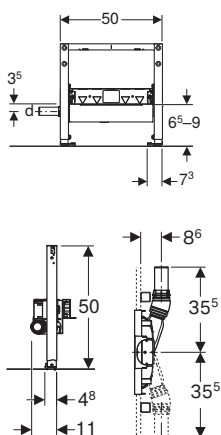
0,4 l/s

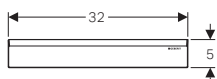
**Visina sifoniranja**

30 mm

Element sadrži:

- montažni čelični okvir □40/40, optimizirane statike, sa zaštitnim premazom plave Geberit boje
- bočna pričvrtna ploča na izvlačenje
- alternativni položaj učvršćenja za zidno sidro
- pametno dizajniran donji dio noge - može se montirati preko vijaka
- noge podesive po visini 0-25 cm za ugradnju u profil UW50 ili UW75
- PE odvodni priključak Ø 40 mm
- hidroizolacijski komplet
- zvučnu izolaciju
- cijevnu izolaciju
- građevinsku zaštitu s limenim nastavkom
- materijal za pričvršćenje





**Set za finu montažu zidnog tuš sifona**

Za zidne tuš sifone proizvedene nakon 1. 4. 2014.

Materijal: plastika/metal

Element sadrži:

- ukrasne pokrovne maske
- sito za kosu
- imbus-ključ

**Maska iz plastike**

**154.335.11.1**

bijela

**154.335.21.1**

sjajni krom

**154.335.14.1**

crna mat

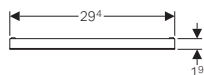
**Maska iz metala**

**154.336.FW.1**

inox četkani

**154.342.00.1**

inox polirani



**Set za finu montažu zidnog tuš sifona, maska za keramičke pločice, bez okvira**

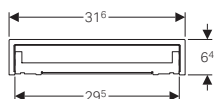
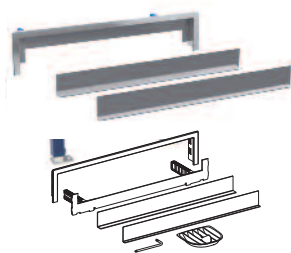
Za zidne tuš sifone proizvedene nakon 1. 4. 2014.

Element sadrži:

- nosač za pločice
- sito za kosu
- imbus-ključ

**154.338.00.1**

po želji kupca, za pločice bez fuga



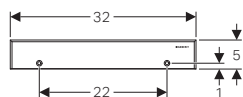
**Set za finu montažu zidnog tuš sifona, maska s okvirom za keramičke pločice**

Za zidne tuš sifone proizvedene nakon 1. 4. 2014.

Element sadrži:

- nosač za pločice
- okvir
- sito za kosu
- imbus-ključ

**154.339.00.1**



**Set za finu montažu zidnog tuš sifona, inox s sigurnosnim pričvršćenjem**

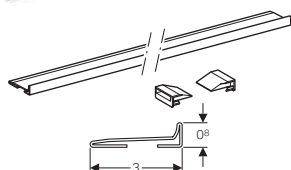
Za zidne tuš sifone proizvedene nakon 1. 4. 2014.

Element sadrži:

- ukrasne pokrovne maske
- sito za kosu
- imbus-ključ

**154.337.FW.1**

inox četkani



**Profil za skupljanje vode zidnog sifona za tuš**

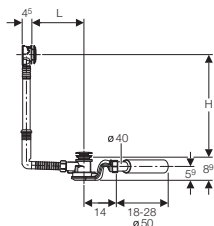
Za zidne tuš sifone proizvedene nakon 1. 4. 2014.  
Za ugradnju u ljepilo za pločice, moguće ga je po želji skratiti.

Element sadrži:

- profil za skupljanje vode
- 2 natična završetka

**154.340.FW.1**

inox četkani



**Uniflex Push Control izljevno preljevna garnitura za kade otvora Ø 52 mm**

**Svojstva**

- Kontrolirana kvaliteta prema EN 274-3
- Aktiviranje pritiskom u ravni kade
- S preljevom
- Dvostrane brtve na odvodu i preljevu
- Glava preljeva može se učvrstiti u ravnom položaju

**150.755.21.6**  
standardna  
L = 14,5-26 cm  
H = 23-46 cm

**150.756.21.6**  
produžena  
L = 24-50 cm  
H = 23-46 cm

**Opseg isporuke**

- Izljevni ventil
- Sifon
- Priključno koljeno 45° od PE-HD, ø 40/50 mm
- Set za finu montažu
- Građevinska zaštita
- Pričvrсни materijal

**150.757.21.6**  
povišena  
L = 15-28 cm  
H = 44-60 cm

**Priključna vrijednost**

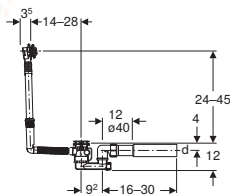
1 l/s

**Kapacitet otjecanja preljeva**

0,65 l/s

**Visina sifoniranja**

50 mm



**Ekscentrična izljevna preljevna garnitura Ø 52 mm za kade, standardna veličine**

**Svojstva**

- Kontrolirana kvaliteta prema EN 274-3
- S preljevom
- Dvostrane brtve na odvodu i preljevu
- Glava preljeva može se učvrstiti u ravnom položaju

**150.520.21.6**

**Priključna vrijednost**

0,8 l/s

**Kapacitet otjecanja preljeva**

0,6 l/s

**Visina sifoniranja**

50 mm

**Opseg isporuke**

- Set za finu montažu
- Izljevni ventil
- Sifon
- Priključno koljeno od PE-HD, ø 40/50 mm
- Građevinska zaštita
- Pričvrсни materijal



**Geberit set za finu montažu Split, d52, za odvod za kade s aktiviranjem odvrtnjem**

**Opseg isporuke**

- Pokrovna rozeta
- Čep za ventil
- Pričvrсни materijal

**150.281.11.1**  
alpsko bijela

**150.281.21.1**  
sjajni krom



**Geberit set za finu montažu d52, za odvod za kade s aktiviranjem odvrtnjem**

**Opseg isporuke**

- Pokrovna rozeta
- Čep za ventil
- Pričvrсни materijal

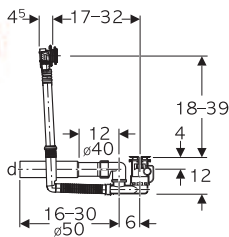
**150.300.14.1**  
mat crna

**150.300.21.1**  
sjajni krom

**150.300.KJ.1**

Pokrovna ploča: bijela

Dizajnerski prsten: sjajni krom



### Ekscentrična uljevna i izljevno-preljevna garnitura za standardne kade s otvorom Ø 52

**150.702.00.6**

\*Set za finu montažu (150.481.xx.1) se naručuje posebno

#### Svojstva

- Zadovoljava zahtjeve prema EN 274
- S prelivom i priključkom vode
- Ulazni mlaz, može se usmjeriti
- Dvostrane brtve na odvodu i prelivu
- Glava preljeva može se učvrstiti u ravnom položaju

#### Opseg isporuke

- Izljevni ventil
- Sifon
- Glava preljeva s priključkom vode
- Priključno koljeno 90° s MasterFix, 1/2", radijalno brtvljenje
- Priključno koljeno 45° od PE-HD, ø 40/50 mm
- Građevinska zaštita
- Pričvrсни materijal

#### Dovod vode pri 3 bara

0,35 l/s

#### Priključna vrijednost

0,85 l/s

#### Kapacitet otjecanja preljeva

0,6 l/s

#### Visina sifoniranja

50 mm



### Geberit set za finu montažu Split, d52, za odvod za kade s aktiviranjem odvrtnjem i dovodom

**150.481.11.1**

alpsko bijela

#### Opseg isporuke

- Pokrovna rozeta
- Perlator
- Čep za ventil
- Pričvrсни materijal

**150.481.14.1**

mat crna

**150.481.21.1**

sjajni krom

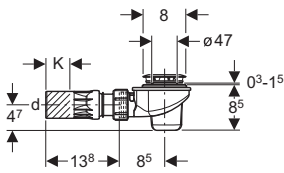
**150.481.KJ.1**

Pokrovna ploča: bijela

Dizajnerski prsten: sjajni krom



POKROVNA ROZETA  
S kromiranim prstenom



## Uniflex izljevna sifonska garnitura za tuš Ø 50

- za plitke kade s otvorom za ventil Ø 50 mm ugradbene visine 85 mm
- s direktnim pristupom za čišćenje odozgo
- sa zakretnim i fleksibilnim zglobnim izljevnim priključkom Ø 40 / 50 mm
- s kromiranim ventilom i kromiranim pokrovom izljeva

**150.681.21.1**

sjajni krom

### Visina sifoniranja

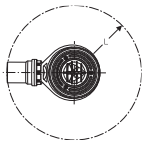
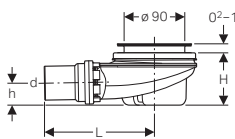
50 mm

### Maksimalni učinak odvodnje

0,65 l/s

d = 50 mm

K = 4,7 cm



## Geberit izljevna sifonska garnitura za tuš Ø 90, s poklopcem odvoda, visina sifoniranja 50 mm

- za tuš kade sa otvorom Ø 90 mm ugradne visine 78 mm
- sa direktnim pristupom za čišćenje odozgo
- kontrolirana kvaliteta prema EN 274-3
- uronjena cijev, može se demontirati
- čaša sifona, može se demontirati
- sa kromiranim čepom
- za tuš kade bez preljeva
- pričvrtni materijal

**150.551.21.1**

sjajni krom

### Visina sifoniranja

50 mm

### Maksimalni učinak odvodnje

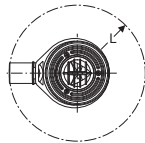
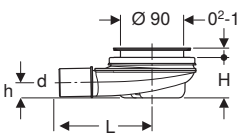
0,65 l/s

d = 50 mm

H = 7,8 cm

h = 3,3 cm

L = 16,3 cm



## Geberit izljevna sifonska garnitura za tuš Ø 90, s poklopcem odvoda, visina sifoniranja 30 mm

- za tuš kade sa otvorom Ø 90 mm ugradne visine 58 mm
- sa direktnim pristupom za čišćenje odozgo
- odstupa od zahtjeva norme EN 274, visina sifoniranja iznosi samo 30 mm
- uronjena cijev, može se demontirati
- čaša sifona, može se demontirati
- za tuš kade bez preljeva
- pričvrtni materijal

**150.583.21.1**

sjajni krom

### Visina sifoniranja

30 mm

### Maksimalni učinak odvodnje

0,5 l/s

d = 40 mm

H = 5,8 cm

h = 2,2 cm

L = 16,3 cm



## Poklopac odvoda Ø 90, za Geberit izljevnu sifonsku garnituru za tuš kade

- za Geberit izljevne sifonske garniture za tuš kade
- za rupe za ventile Ø 90 mm

**150.265.01.1**

sanitarna keramika, bijela

**150.265.21.1**

plastika, sjajni krom

**150.265.11.1**

plastika, alpsko bijela

**150.265.46.1**

plastika, mat krom

**150.265.14.1**

plastika, mat crna



## Geberit poklopac odvoda Split, d90, za odvod tuš kade, visina sifoniranja 30 / 50 mm

- za Geberit odvode tuš kade
- za rupe za ventile Ø 90 mm

**150.266.11.1**

Pokrovna ploča: bijela  
Dizajnerski prsten: mat krom

**150.266.21.1**

Pokrovna ploča: kromirano, visoki sjaj  
Dizajnerski prsten: mat krom

**150.266.16.1**

Pokrovna ploča: crna  
Dizajnerski prsteni: crni

**150.266.KJ.1**

Pokrovna ploča: bijela / mat  
Dizajnerski prsten: mat krom

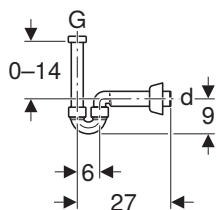


### Geberit sifon s vijčanim vezama

**151.113.11.1**

alpsko bijela

- komplet s izljevnom cijevi i zidnom rozetom
- priključno koljeno s navojnom maticom
- uključivo brtveni materijal za Ø 32 priključak
- kontrolirana kvaliteta prema EN 274-3



### Samočisteći direktni sifon

**151.034.21.1**

Ø 32, sjajna krom

- s namjestivim ulazom
- komplet s izljevnom cijevi i zidnom rozetom
- uključivo brtveni materijal za Ø 32 ili Ø 40 priključak
- kontrolirana kvaliteta prema EN 274-3

**151.034.14.1**

Ø 32, mat crna

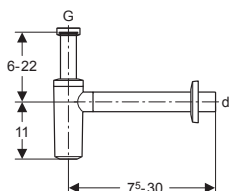
**151.035.21.1**

Ø 40, sjajna krom

**151.035.14.1**

Ø 40, mat crna

G = 1 1/4"



### Samočisteći direktni sifon

**151.034.11.1**

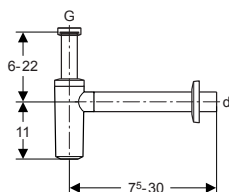
Ø 32, alpsko bijela

- s namjestivim ulazom
- komplet s izljevnom cijevi i zidnom rozetom
- uključivo brtveni materijal za Ø 32 ili Ø 40 priključak
- kontrolirana kvaliteta prema EN 274-3

**151.035.11.1**

Ø 40, alpsko bijela

G = 1 1/4"



### Samočisteći sifon, model koji štedi prostor, horizontalni odvod

**151.116.11.1**

alpsko bijela

d: Ø 32

Za priključenje umivaonika u kupaonski namještaj, s uštedom prostora.

Dostupan za čišćenje.

Kontrolirana kvaliteta prema EN 274-3.

**151.117.11.1**

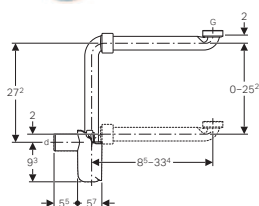
alpsko bijela

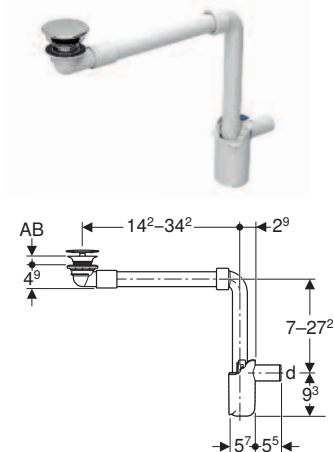
d: Ø 40

Element sadrži:

- brtve
- priključno koljeno s navojnom maticom

G = 1 1/4"





**Geberit odvod za umivaonik, model koji šteti prostor, sa slobodnim izljevom i poklopcem ventila**

**152.084.21.1**  
 Ø 32  
 AB = 15 - 20 mm

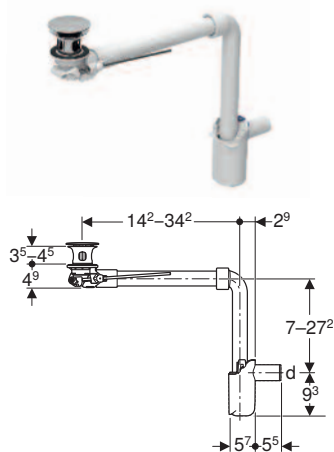
Za umivaonike bez preljeva. Za ugradnju koja šteti prostor kod umivaonika s bazom bez otvora za sifon. Kontrolirana kvaliteta prema EN 274-3.

**152.092.21.1**  
 Ø 40  
 AB = 15 - 20 mm

- Element sadrži:
- priključno koljeno 90° od PP-a
  - brtveni naglavak od EPDM-a
  - direktni samočisteći sifon
  - poklopac ventila
  - priključak za umivaonik

**152.091.21.1**  
 Ø 32  
 AB = 40 - 45 mm

Poklopac ventila u krom sjajnoj boji



**Geberit odvod za umivaonik, model koji šteti prostor, s čepom izljevno ventila koji se aktivira ručicom**

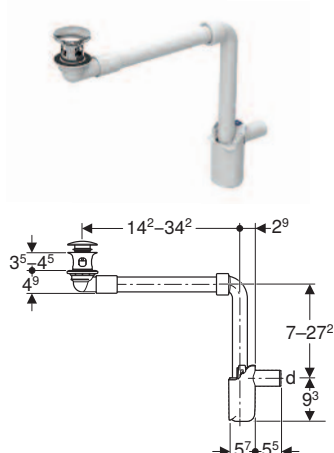
**152.072.21.1**  
 Ø 32

Za umivaonike s preljevom. Za umivaonike debljine 40 - 45 mm. Za ugradnju koja šteti prostor kod u mivaonika s bazom bez otvora za sifon. Kontrolirana kvaliteta prema EN 274-3.

**152.074.21.1**  
 Ø 40

- Element sadrži:
- priključno koljeno 90° od PP-a
  - ručica za aktiviranje
  - brtveni naglavak od EPDM-a
  - direktni samočisteći sifon
  - poklopac ventila
  - priključak za umivaonik

Poklopac ventila u krom sjajnoj boji



**Geberit odvod za umivaonik, model koji šteti prostor, s čepom izljevno ventila koji se aktivira pritiskom**

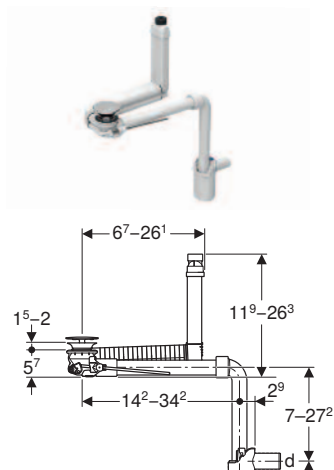
**152.073.21.1**  
 Ø 32

Za umivaonike s preljevom. Za umivaonike debljine 40 - 45 mm. Za ugradnju koja šteti prostor kod umivaonika s bazom bez otvora za sifon. Kontrolirana kvaliteta prema EN 274-3.

**152.075.21.1**  
 Ø 40

- Element sadrži:
- priključno koljeno 90° od PP-a
  - brtveni naglavak od EPDM-a
  - direktni samočisteći sifon
  - poklopac ventila
  - priključak za umivaonik

Poklopac ventila u krom sjajnoj boji



**Geberit odvod za umivaonik Clou, model koji šteti prostor, s ručicom za aktiviranje i poklopcem ventila**

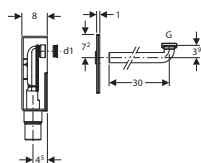
**152.049.21.1**  
 Ø 32

Za umivaonike s preljevom. Za umivaonike debljine 15 - 20 mm. Za ugradnju koja šteti prostor kod umivaonika s bazom bez otvora za sifon. Kontrolirana kvaliteta prema EN 274-3.

**152.059.21.1**  
 Ø 40

- Element sadrži:
- priključno koljeno 90° od PP-a
  - ručica za aktiviranje
  - brtveni naglavak od EPDM-a
  - direktni samočisteći sifon
  - poklopac ventila
  - priključak za umivaonik

Poklopac ventila u krom sjajnoj boji



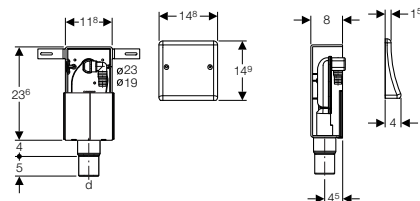
### Sifoni za umivaonik Zidni ugradni sifon za umivaonik

- s bijelim poklopcem 14,8 x 18,5 cm
- priključnim koljenom Ø 40 mm
- bijelom priključnom maticom 1 1/4"
- izljevom Ø 50 i Ø 56 mm
- komplet s brtvenim materijalom

**151.120.11.1**  
alpsko bijela

**151.120.21.1**  
sjajna krom

G = 1 1/4"  
d1 = 32 mm



### Zidni ugradni sifon za perilicu rublja i suđa

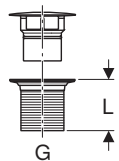
Ugradno kućište s poklopcem od inoxa dim. 14,8 x 14,9 cm, s priključkom za cijev R 19 ili R 23 mm, odvodom R 50/56 i materijalom za brtvljenje

**152.232.00.1**

standardni

**152.233.00.1**

s priključkom za sušilicu



### Geberit izljevni ventil sa slobodnim izljevom vode i poklopcem ventila

Za umivaonike bez preljeva. Materijal mesing kromirani. Poklopac ventila od plastike, kromiran. S integriranim sitom.

Izljevni ventil sadrži:

- Sito
- Brtve

**152.050.14.1**

mat crna  
G = 1 1/4", L = 5 cm

**152.050.21.1**

sjajni krom  
G = 1 1/4", L = 5 cm

**152.080.14.1**

mat crna  
G = 1 1/4", L = 8 cm

**152.080.21.1**

sjajni krom  
G = 1 1/4", L = 8 cm



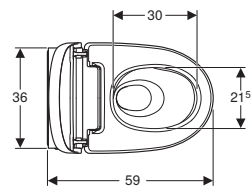
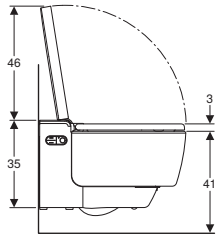
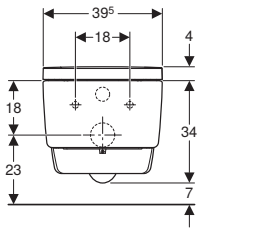
### Poklopac sifona (pileta)

- bez čepa

**241.503.00.1**

**241.504.00.1**

inox



**Geberit AquaClean Mera Comfort tuš WC komplet**

Svojstva

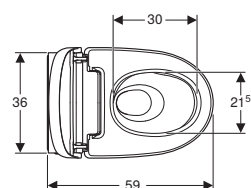
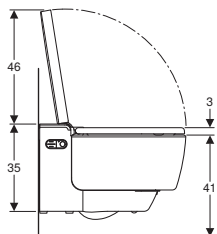
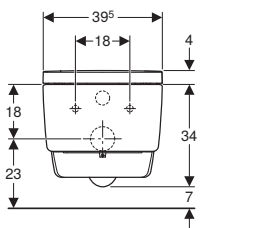
- Hibradni sustav tople vode s protočnim grijačem i spremnikom tople vode
- Analni tuš s dvostrukim mlaznicama, tehnologija tuša WhirlSpray
- Zasebna lady mlaznica u zaštićenom položaju mirovanja
- Namjestiva temperatura vode tuša
- Jačina mlaza tuša, namjestiva u pet stupnjeva
- Ručica tuša, podesiva u pet stupnjeva
- Namjestiv pulsirajući mlaz
- Automatsko ispiranje tuš-mlaznice svježom vodom
- Program za uklanjanje kamenca
- WC školjka bez ruba s tehnikom ispiranja TurboFlush, KeraTect
- Prepoznavanje korisnika
- Odzračivanje s keramičkim sačastim filtrom, može se aktivirati
- Odzračivanje s inercijskim radom
- Jačina zraka sušila namjestiva u 5 stupnjeva
- Ručica sušila, može se izvući, namjestiva temperatura sušila
- WC sjedalo s brzim zagrijavanjem
- Namjestiva temperatura grijanja WC sjedala
- WC sjedalo i WC poklopac sa funkcijom SoftClosing
- Poklopac WC-a s funkcijom SoftOpening
- Beskontaktno otvaranje i zatvaranje poklopca WC-a
- Aktiviranje orijentacijskog svjetla kod približavanja
- Orijentacijsko svjetlo namjestivo u sedam boja
- Daljinski upravljač, četiri korisnička profila, programabilna
- Kompatibilno s aplikacijom Geberit Home

**146.210.11.1**  
alpsko bijela

**146.210.21.1**  
sjajni krom

**147.040.00.1**

Geberit AquaClean  
sredstvo za uklanjanje  
kamenca



**Geberit AquaClean Mera Classic tuš WC komplet**

Svojstva

- Hibradni sustav tople vode s protočnim grijačem i spremnikom tople vode
- Analni tuš s dvostrukim mlaznicama, tehnologija tuša WhirlSpray
- Zasebna lady mlaznica u zaštićenom položaju mirovanja
- Namjestiva temperatura vode tuša
- Jačina mlaza tuša, namjestiva u pet stupnjeva
- Ručica tuša, podesiva u pet stupnjeva
- Namjestiv pulsirajući mlaz
- Automatsko ispiranje tuš-mlaznice svježom vodom
- Program za uklanjanje kamenca
- WC školjka bez ruba s tehnikom ispiranja TurboFlush, KeraTect
- Prepoznavanje korisnika
- Odzračivanje s keramičkim sačastim filtrom, može se aktivirati
- Odzračivanje s inercijskim radom
- Jačina zraka sušila namjestiva u 5 stupnjeva
- Ručica sušila, može se izvući, namjestiva temperatura sušila
- WC sjedalo i WC poklopac sa funkcijom SoftClosing
- Poklopac WC-a s funkcijom SoftOpening
- Daljinski upravljač, četiri korisnička profila, programabilna
- Kompatibilno s aplikacijom Geberit Home

**146.200.11.1**  
alpsko bijela

**146.200.21.1**  
sjajni krom

**147.040.00.1**

Geberit AquaClean  
sredstvo za uklanjanje  
kamenca





**Geberit AquaClean Sela tuš WC komplet**

Svojstva

- Priprema tople vode preko protočnog grijača
- Analni tuš s tehnologijom tuša WhirlSpray
- Zasebna lady mlaznica u zaštićenom položaju mirovanja
- Namjestiva temperatura vode tuša
- Jačina mlaza tuša, namjestiva u pet stupnjeva
- Ručica tuša, podesiva u pet stupnjeva
- Namjestiv pulsirajući mlaz
- Automatsko ispiranje tuš-mlaznice svježom vodom
- Program za uklanjanje kamenca
- WC školjka bez ruba za ispiranje s tehnikom ispiranja TurboFlush, KeraTect
- Prepoznavanje korisnika
- WC sjedalo i WC poklopac sa funkcijom SoftClosing
- Poklopac WC-a s funkcijom SoftOpening
- Aktiviranje orijentacijskog svjetla preko senzora svjetlosti
- Orijentacijsko svjetlo namjestivo u sedam boja
- Daljinski upravljač, četiri korisnička profila, programabilna
- Kompatibilno s aplikacijom Geberit Home

**146.220.11.1**

bijela

**146.220.21.1**

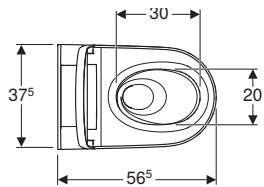
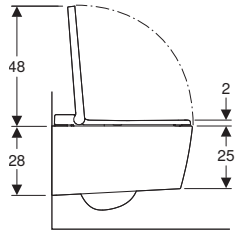
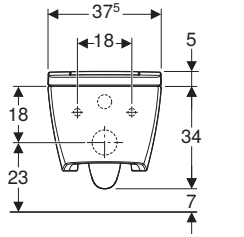
sjajni krom

**146.220.JT.1**

alpsko bijela mat

**147.040.00.1**

Geberit AquaClean sredstvo za uklanjanje kamenca



**Geberit AquaClean Sela Square tuš WC komplet**

Svojstva

- Priprema tople vode preko protočnog grijača
- Analni tuš s tehnologijom tuša WhirlSpray
- Zasebna lady mlaznica u zaštićenom položaju mirovanja
- Namjestiva temperatura vode tuša
- Jačina mlaza tuša, namjestiva u pet stupnjeva
- Ručica tuša, podesiva u pet stupnjeva
- Namjestiv pulsirajući mlaz
- Automatsko ispiranje tuš-mlaznice svježom vodom
- Program za uklanjanje kamenca
- WC školjka bez ruba za ispiranje s tehnikom ispiranja TurboFlush, KeraTect
- Prepoznavanje korisnika
- WC sjedalo i WC poklopac sa funkcijom SoftClosing
- Poklopac WC-a s funkcijom SoftOpening
- Aktiviranje orijentacijskog svjetla preko senzora svjetlosti
- Orijentacijsko svjetlo namjestivo u sedam boja
- Daljinski upravljač, četiri korisnička profila, programabilna
- Kompatibilno s aplikacijom Geberit Home

**146.250.01.1**

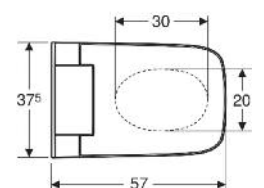
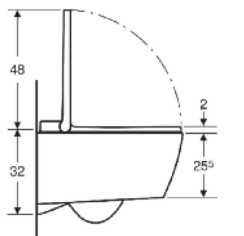
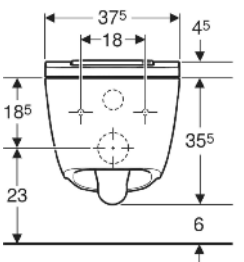
bijela

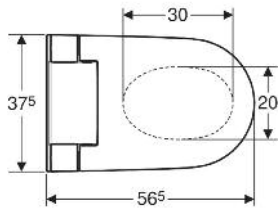
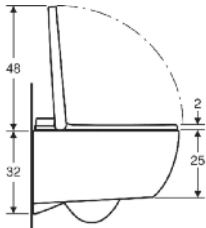
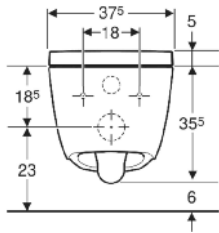
**146.250.21.1**

sjajni krom

**147.040.00.1**

Geberit AquaClean sredstvo za uklanjanje kamenca





**Geberit AquaClean Alba tuš WC komplet**

Svojstva

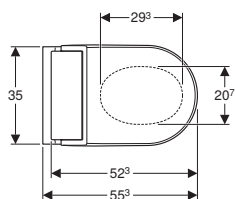
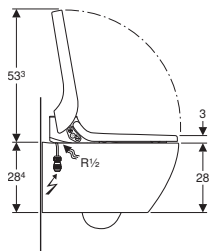
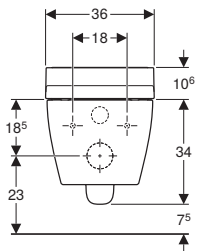
- Priprema tople vode preko protočnog grijača
- Analni tuš s tehnologijom tuša WhirlSpray
- Jačina mlaza tuša, namjestiva u pet stupnjeva
- Temperatura vode tuša namjestiva pomoću aplikacije Geberit Home App
- Ručica tuša, podesiva u pet stupnjeva pomoću aplikacije Geberit Home App
- Namjestiv pulsirajući mlaz
- Automatsko ispiranje tuš-mlaznice svježom vodom
- Program za uklanjanje kamenca
- WC školjka bez ruba za ispiranje s tehnikom ispiranja TurboFlush, KeraTect
- Prepoznavanje korisnika
- WC sjedalo i WC poklopac sa funkcijom SoftClosing
- Poklopac WC-a s funkcijom SoftOpening
- Funkcije se mogu aktivirati putem daljinskog upravljača
- Kompatibilno s aplikacijom Geberit Home

**146.350.01.1**

bijela

**147.040.00.1**

Geberit AquaClean sredstvo za uklanjanje kamenca



**Geberit AquaClean Tuma Comfort tuš WC komplet**

Svojstva

- Priprema tople vode preko protočnog grijača
- Analni tuš s tehnologijom tuša WhirlSpray
- Zasebna lady mlaznica u zaštićenom položaju mirovanja
- Mogućnost deaktiviranja protočnog grijača
- Ručica tuša s mlaznicom za analnu i vaginalnu zonu, izvlačiva
- Jačina mlaza tuša, namjestiva u pet stupnjeva
- Ručica tuša, podesiva u pet stupnjeva
- Namjestiv pulsirajući mlaz
- Automatsko ispiranje tuš-mlaznice svježom vodom
- Program za uklanjanje kamenca
- WC školjka bez ruba za ispiranje
- WC školjka s posebnom glazurom KeraTect
- Prepoznavanje korisnika
- Odzračivanje s keramičkim sačastim filtrom, može se aktivirati
- Odzračivanje s inercijskim radom
- Sušilo se može uključiti
- WC sjedalo s brzim zagrijavanjem
- WC sjedalo i WC poklopac sa funkcijom SoftClosing
- Poklopac WC-a s funkcijom SoftOpening
- Daljinski upravljač, četiri korisnička profila, programabilna
- Kompatibilno s aplikacijom Geberit Home

**146.290.11.1**

bijela

**146.290.FW.1**

inox četkani

**146.290.SI.1**

bijela staklo

**146.290.SJ.1**

crna staklo

**147.040.00.1**

Geberit AquaClean sredstvo za uklanjanje kamenca





**Geberit AquaClean Tuma Comfort tuš WC sjedalo**

**146.270.11.1**

bijela

**146.270.FW.1**

inox četkani

**146.270.SI.1**

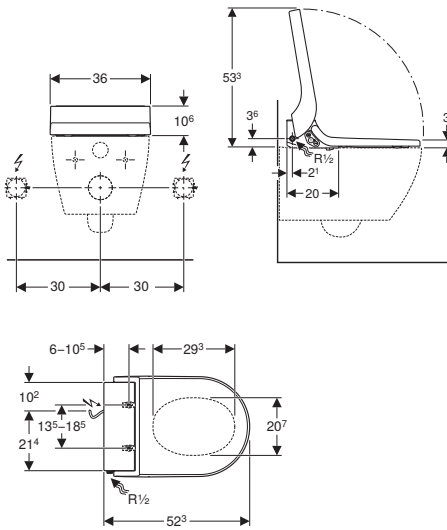
bijela staklo

**146.270.SJ.1**

crna staklo

Svojstva

- Priprema tople vode preko protočnog grijača
- Analni tuš s tehnologijom tuša WhirlSpray
- Zasebna lady mlaznica u zaštićenom položaju mirovanja
- Mogućnost deaktiviranja protočnog grijača
- Ručica tuša s mlaznicom za analnu i vaginalnu zonu, izvlačiva
- Jačina mlaza tuša, namjestiva u pet stupnjeva
- Ručica tuša, podesiva u pet stupnjeva
- Namjestiv pulsirajući mlaz
- Automatsko ispiranje tuš-mlaznice svježom vodom
- Program za uklanjanje kamenca
- Prepoznavanje korisnika
- Odzračivanje s keramičkim sačastim filtrom, može se aktivirati
- Odzračivanje s inercijskim radom
- Sušilo se može uključiti
- WC sjedalo s brzim zagrijavanjem
- WC sjedalo i WC poklopac sa funkcijom SoftClosing
- Poklopac WC-a s funkcijom SoftOpening
- Daljinski upravljač, četiri korisnička profila, programabilna
- Kompatibilno s aplikacijom Geberit Home
- Priključak vode bočno lijevo
- Stražnji mrežni priključak, mogućnost skrivenog postavljanja lijevo ili desno



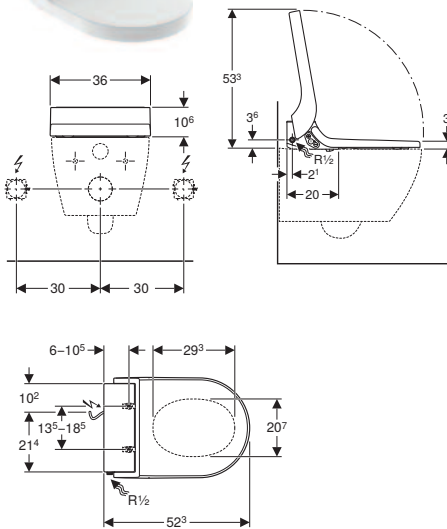
**Geberit AquaClean Tuma Classic tuš WC sjedalo**

**146.070.11.1**

bijela

Svojstva

- Priprema tople vode preko protočnog grijača
- Analni tuš s tehnologijom tuša WhirlSpray
- Ručica tuša s mlaznicom za analnu zonu, izvlačiva
- Jačina mlaza tuša, namjestiva u pet stupnjeva
- Pulsirajući mlaz
- Automatsko ispiranje tuš-mlaznice svježom vodom
- Program za uklanjanje kamenca
- WC sjedalo i WC poklopac sa funkcijom SoftClosing
- Poklopac WC-a s funkcijom SoftOpening
- Kompatibilno s aplikacijom Geberit Home
- Priključak vode bočno lijevo
- Stražnji mrežni priključak, mogućnost skrivenog postavljanja lijevo ili desno

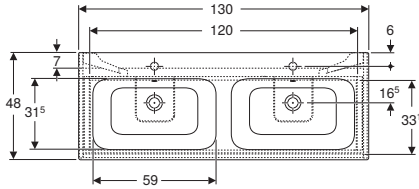






**Geberit Selnova Square set dvostrugog umivaonika tankog ruba za ugradnju u kupaonski namještaj s bazom za umivaonik , dvije ladice**

Umivaonik s slim rubom sa bazom za umivaonik. Ladica sa samostalnim uvlačenjem, ladica s otvorom za sifon. Svilenkasto mat površine s premazom protiv otisaka prstiju. Otporna na vlagu. Isporučuje se u predmontiranim stanju.



**Element sadrži:**

- Umivaonik za ugradnju u kupaonski namještaj
- Baza za umivaonik za ugradnju u kupaonski namještaj
- Pričvrtni material
- Šablona za montažu

B = 130 cm **504.141.01.1**  
bijela/lakirano, svilenkasti sijaj

B = 130 cm **504.141.00.1**  
bijela/lakirano, mat

B = 130 cm **504.141.JK.1**  
lava/lakirano, mat


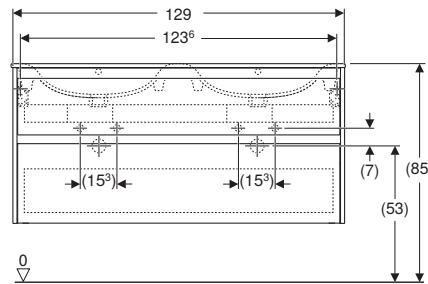
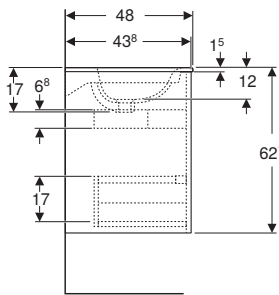
B = 130 cm **504.141.DB.1**  
pješčanosiva/lakirano, mat

B = 130 cm **504.141.IK.1**  
kadulja zelena/lakirano, mat

B = 130 cm **504.141.PS.1**  
hrast natur/melamin, struktura drva

B = 130 cm **504.141.JR.1**  
oraš hickory/melamin, struktura drva

H = 62,1 cm  
T = 48 cm



**Geberit Selnova Square element s ogledalom s dvoje vrata**

Element s ogledalom s dvoje vrata. Element od komprimirane troslojne iverne ploče koja je otporna na vlagu isporučuje se u predmontiranom stanju. S staklenim policama koje se mogu premješati, s otvorenom površinom za odlaganje.

**Element sadrži:**

- Staklene uložne police
- Pričvrtni materijal

Boja: bijela / lakirano, visoki sjaj

B = 58,8 cm **501.264.00.1**

B = 78,8 cm **501.268.00.1**

Boja: oraš hickory / melamin, struktura drva

B = 58,8 cm **501.266.00.1**

B = 78,8 cm **501.270.00.1**

Boja: lava / lakirano, mat

B = 58,8 cm **501.265.00.1**

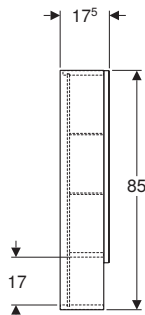
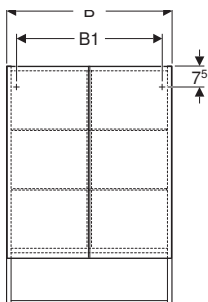
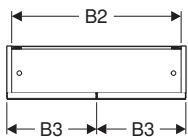
B = 78,8 cm **501.269.00.1**

Boja: oraš hickory, svijetli / melamin, struktura drva

B = 58,8 cm **501.267.00.1**

B = 78,8 cm **501.271.00.1**

H = 85 cm  
T = 17,5 cm

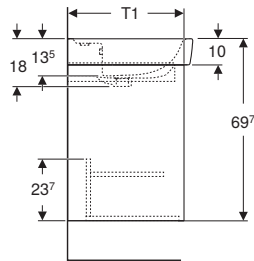
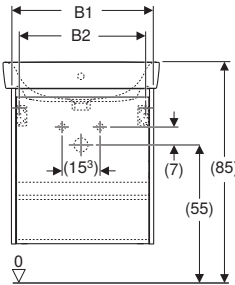
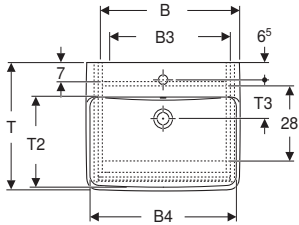


NOVO



**Geberit Selnova Square set umivaonika s bazom, jedna vrata**


- Element sadrži:
- Umivaonik
  - Baza za umivaonik
  - Pričvrtni material
  - Šablona za montažu



- B= 55cm **504.133.00.1** bijela/lakirano, mat
- B= 55cm **504.133.JK.1** lava/lakirano, mat
- B= 55cm **504.133.01.1** bijela/lakiran, svilenkasti sjaj
- B= 55cm **504.133.DB.1** pješčanosiva/lakirano, mat
- B= 55cm **504.133.IK.1** kadulja zelena/lakirano, mat
- B= 55cm **504.133.PS.1** hrast natur/melamin, struktura drva
- B= 55cm **504.133.JR.1** orah hickory/melamin, struktura drva
- B= 60cm **504.134.01.1** bijela/lakirano, svilenkasti sjaj
- B= 60cm **504.134.00.1** bijela/lakirano, mat
- B= 60cm **504.134.JK.1** lava/lakirano, mat
- B= 60cm **504.134.DB.1** pješčanosiva/lakirano, mat
- B= 60cm **504.134.IK.1** kadulja zelena/lakirano, mat
- B= 60cm **504.134.PS.1** hrast natur/melamin, struktura drva
- B= 60cm **504.134.JR.1** orah hickory/melamin, struktura drva

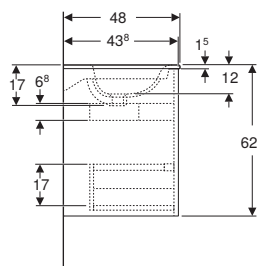
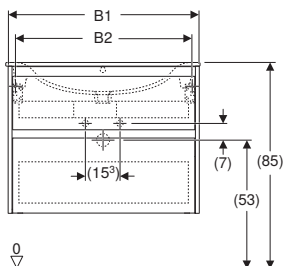
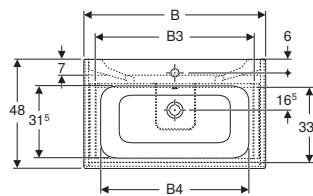
**Geberit Selnova Square komplet umivaonika tankog ruba za ugradnju u kupaonsku bazu, s bazom za umivaonik, dvije ladice**

- Element sadrži:
- Umivaonik za ugradnju u kupaonski namještaj
  - Baza za umivaonik za ugradnju u kupaonski namještaj
  - Pričvrtni material
  - Šablona za montažu



- B= 55cm **504.137.01.1** bijela/lakiran, svilenkasti sjaj
- B= 55cm **504.137.00.1** bijela/lakirano, mat
- B= 55cm **504.137.JK.1** lava/lakirano, mat
- B= 55cm **504.137.DB.1** pješčanosiva/lakirano, mat
- B= 55cm **504.137.IK.1** kadulja zelena/lakirano, mat
- B= 55cm **504.137.PS.1** hrast natur/melamin, struktura drva
- B= 55cm **504.137.JR.1** orah hickory/melamin, struktura drva
- B= 60 cm **504.138.01.1** bijela/lakiran, svilenkasti sjaj
- B= 60cm **504.138.00.1** bijela/lakirano, mat
- B= 60cm **504.138.JK.1** lava/lakirano, mat
- B= 60cm **504.138.DB.1** pješčanosiva/lakirano, mat
- B= 60cm **504.138.IK.1** kadulja zelena/lakirano, mat
- B= 60cm **504.138.PS.1** hrast natur/melamin, struktura drva
- B= 60cm **504.138.JR.1** orah hickory/melamin, struktura drva
- B= 80cm **504.139.01.1** bijela/lakiran, svilenkasti sjaj
- B= 80cm **504.139.00.1** bijela/lakirano, mat
- B= 80cm **504.139.JK.1** lava/lakirano, mat
- B= 80cm **504.139.DB.1** pješčanosiva/lakirano, mat
- B= 80cm **504.139.IK.1** kadulja zelena/lakirano, mat
- B= 80cm **504.139.PS.1** hrast natur/melamin, struktura drva
- B= 80cm **504.139.JR.1** orah hickory/melamin, struktura drva
- B= 100 cm **504.140.01.1** bijela/lakiran, svilenkasti sjaj
- B= 100cm **504.140.00.1** bijela/lakirano, mat
- B= 100cm **504.140.JK.1** lava/lakirano, mat
- B= 100cm **504.140.DB.1** pješčanosiva/lakirano, mat
- B= 100cm **504.140.IK.1** kadulja zelena/lakirano, mat
- B= 100cm **504.140.PS.1** hrast natur/melamin, struktura drva
- B= 100cm **504.140.JR.1** orah hickory/melamin, struktura drva

NOVO



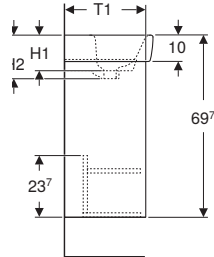
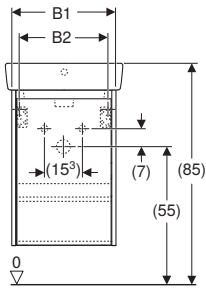
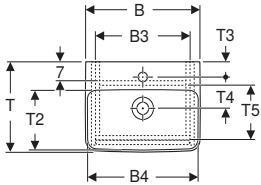
NOVO



**Geberit Selnova Square komplet umivaonika tankog ruba za ugradnju u kupaonsku bazu, s bazom za umivaonik, dvije ladice**

Element sadrži:

- Umivaonik za ugradnju u kupaonski namještaj
- Baza za umivaonik za ugradnju u kupaonski namještaj
- Pričvrtni material
- Šablona za montažu



B= 36 cm **504.130.00.1**  
bijela/lakirano, mat

B= 36cm **504.130.DB.1**  
pješčanosiva/lakirano, mat

B= 36 cm **504.130.PS.1**  
hrast natur/melamin, struktura drva

B= 36 cm **504.130.IK.1**  
kadulja zelena/lakirano, mat

B= 45 cm **504.131.00.1**  
bijela/lakirano, mat

B= 45 cm **504.131.DB.1**  
pješčanosiva/lakirano, mat

B= 45 cm **504.131.PS.1**  
hrast natur/melamin, struktura drva

B= 45 cm **504.131.IK.1**  
kadulja zelena/lakirano, mat

B= 50 cm **504.132.00.1**  
bijela/lakirano, mat

B= 50 cm **504.132.DB.1**  
pješčanosiva/lakirano, mat

B= 50 cm **504.132.PS.1**  
hrast natur/melamin, struktura drva

B= 50 cm **504.132.IK.1**  
kadulja zelena/lakirano, mat

NOVO

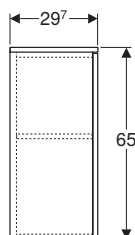
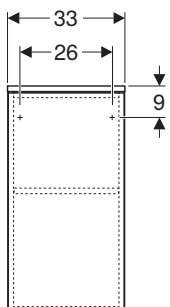
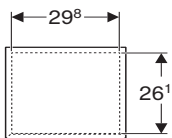


**Geberit Selnova Square bočni element s jednim vratima**

Element s jednim vratima. Svilenkasto mat površine s premazom protiv otisaka prstiju. Element od komprimirane troslojne iverne ploče koja je otporna na vlagu isporučuje se u predmontiranem stanju. Vrata s mehanizmom za prigušivanje. Otvaranje vrata lijevo ili desno.

Element sadrži:

- Pričvrtni material



**504.142.01.1**  
bijela/lakirano, svilenkasti sijaj

**504.142.00.1**  
bijela/lakirano, mat

**504.142.JK.1**  
lava/lakirano, mat

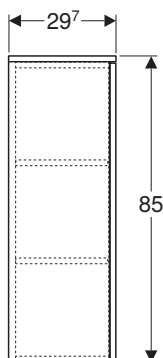
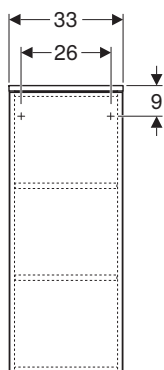
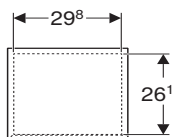
**504.142.DB.1**  
pješčanosiva/lakirano, mat

**504.142.IK.1**  
kadulja zelena/lakirano, mat

**504.142.PS.1**  
hrast natur/melamin, struktura drva

**504.142.JR.1**  
orah hickory/melamin, struktura drva

NOVO



**Geberit Selnova Square srednje visoki element s jednim vratima**

Element s jednim vratima. Svilenkasto mat površine s premazom protiv otisaka prstiju. Element od komprimirane troslojne iverne ploče koja je otporna na vlagu isporučuje se u predmontiranom stanju. Vrata s mehanizmom za prigušivanje. Otvaranje vrata lijevo ili desno.

Element sadrži:  
• Pričvrtni material

**504.143.01.1**  
bijela/lakirano, svilenkasti sijaj

**504.143.00.1**  
bijela/lakirano, mat

**504.143.JK.1**  
lava/lakirano, mat

**504.143.DB.1**  
pješčanosiva/lakirano, mat

**504.143.IK.1**  
kadulja zelena/lakirano, mat

**504.143.PS.1**  
hrast natur/melamin, struktura drva

**504.142.JR.1**  
orah hickory/melamin, struktura drva

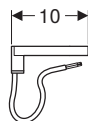
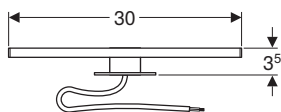
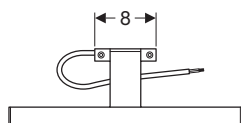


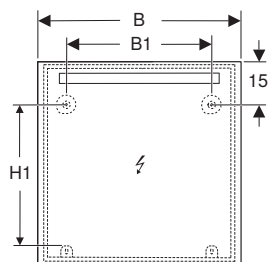
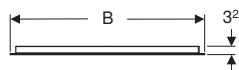
**Geberit rasvjetno tijelo za element s ogledalom**

**501.280.00.1**  
kromirani izgled



Stupanj zaštite: IP44; Klasa zaštite: II  
Nazivni napon (V): 220–240 V AC  
Frekvencija mreže (Hz): 50 / 60 Hz  
Radni napon (V): 24 V DC  
Potrošnja snage (W): 6 W  
Klasa energetske učinkovitosti izvora svjetla: E  
Boja svjetla (K): 4000 K





**Geberit Option Basic Square  
ogledalo s rasvjetom, osvjetljenje  
odozgo, visine 70cm**

Svojstva

- Prikladno za sve kupaonske serije
- LED rasvjeta
- Uključivanje/isključivanje svjetla pomoću zidnog prekidača

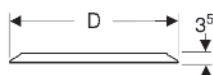
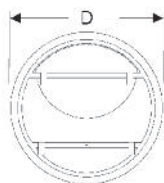
B=40cm, H=70cm	<b>502.803.00.1</b>
B=50cm, H=70cm	<b>502.804.00.1</b>
B=60cm, H=70cm	<b>502.805.00.1</b>
B=70cm, H=70cm	<b>502.806.00.1</b>
B=80cm, H=70cm	<b>502.807.00.1</b>
B=90cm, H=70cm	<b>502.808.00.1</b>
B=100cm, H=70cm	<b>502.809.00.1</b>
B=120cm, H=70cm	<b>502.810.00.1</b>
B=140cm, H=70cm	<b>502.811.00.1</b>

**Geberit Option Basic Square  
ogledalo s rasvjetom, osvjetljenje  
odozgo, visine 90cm**

Svojstva

- Prikladno za sve kupaonske serije
- LED rasvjeta
- Uključivanje/isključivanje svjetla pomoću zidnog prekidača

B=60cm, H=90cm	<b>502.812.00.1</b>
B=80cm, H=90cm	<b>502.813.00.1</b>
B=100cm, H=90cm	<b>502.814.00.1</b>
B=120cm, H=90cm	<b>502.815.00.1</b>
B=140cm, H=90cm	<b>502.816.00.1</b>

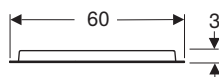
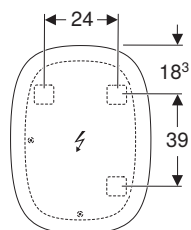



**Geberit Option Round ogledalo  
s rasvjetom s izravnim i neizravnim  
osvjetljenjem**

Svojstva

- Prikladno za sve kupaonske serije
- LED rasvjeta
- Izravno i neizravno osvjetljenje, moguće kontinuirano prigušenje
- Senzorski prekidač na dodir za osvjetljenje, s orijentacijskim svjetlom
- S funkcijom pamćenja za osvjetljenje
- Orijentacijsko svjetlo koje se može deaktivirati

D=50cm	<b>502.796.00.1</b>
D=60cm	<b>502.797.00.1</b>
D=75cm	<b>502.798.00.1</b>
D=90cm	<b>502.799.00.1</b>




**Geberit Option Oval ogledalo s  
rasvjetom s neizravnim osvjetljenjem**

Svojstva

- Prikladno za sve kupaonske serije
- LED rasvjeta
- Indirektna rasvjeta
- Može se montirati vertikalno i horizontalno
- Uključivanje/isključivanje svjetla pomoću zidnog prekidača

B=60cm, H=80cm	<b>502.800.00.1</b>
----------------	---------------------

**Geberit Selnova Square umivaonik**



Svojstva

- Može se kombinirati s polupodestom
- Može se kombinirati s podestom
- Mogućnost ugradnje baze
- Otvor za armaturu, preljev

**500.316.01.7**

B=36cm, T=28cm, H=14,5cm

**500.322.01.7**

B=45cm, T=35cm, H=16cm

**500.310.01.7**

B=50cm, T=42cm, H=17cm

**500.290.01.7**

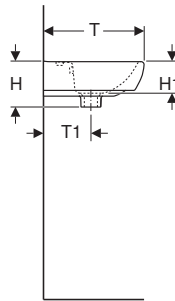
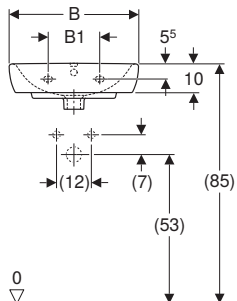
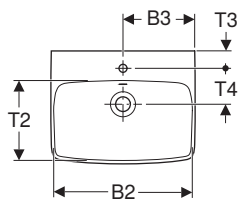
B=55cm, T=44cm, H=17,5cm

**500.300.01.7**

B=60cm, T=46cm, H=18cm

**500.299.01.5**

B=65cm, T=48cm, H=18cm



**Geberit Selnova umivaonik**



Svojstva

- Može se kombinirati s polupodestom
- Može se kombinirati s podestom
- Mogućnost ugradnje baze
- Otvor za armaturu, preljev

**500.320.01.7**

B=36cm, T=29cm, H=15cm

**500.324.01.7**

B=45cm, T=37cm, H=17cm

**500.295.01.7**

B=50cm, T=41cm, H=18cm

**500.315.01.7**

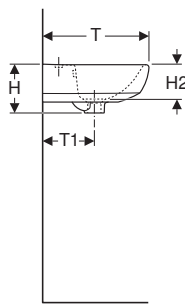
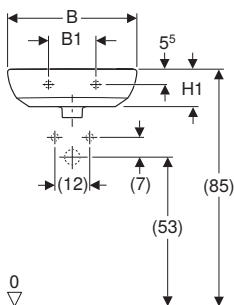
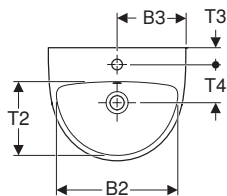
B=55cm, T=44cm, H=18cm

**500.305.01.7**

B=60cm, T=48cm, H=18cm

**500.297.01.7**

B=65cm, T=50cm, H=18,5cm



**Geberit Selnova kutni umivaonik za pranje ruku**



Svojstva

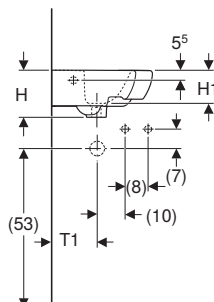
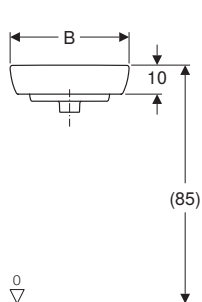
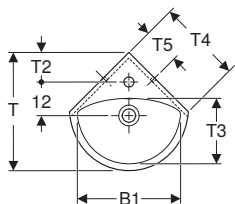
- Može se kombinirati s podestom
- Otvor za armaturu
- Preljev vidljiv

**500.326.01.5**

B=41,5cm, T=41cm, H=16,5cm

**501.050.00.5**

B=59cm, T=56cm, H=18cm


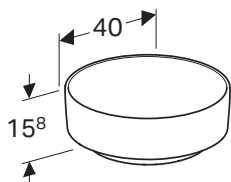




**Geberit VariForm nadpultni umivaonik okrugli**

**500.768.01.2**

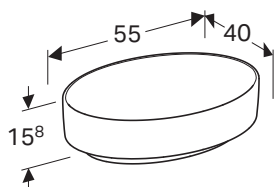
- Za montažu na radne ploče
- Prikladan za sav VariForm kupaonski namještaj
- Okrugli
- Jednostavna montaža zahvaljujući priloženoj šabloni



**Geberit VariForm nadpultni umivaonik ovalni**

**500.771.01.2**


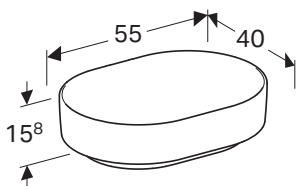
- Za montažu na radne ploče
- Prikladan za sav VariForm kupaonski namještaj
- Ovalni
- Jednostavna montaža zahvaljujući priloženoj šabloni



**Geberit VariForm nadpultni umivaonik eliptični**

**500.774.01.2**

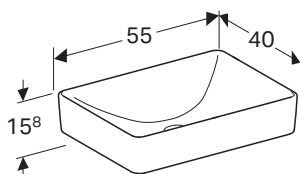
- Za montažu na radne ploče
- Prikladan za sav VariForm kupaonski namještaj
- Eliptični
- Jednostavna montaža zahvaljujući priloženoj šabloni



**Geberit VariForm nadpultni umivaonik pravokutni**

**500.779.01.2**

- Za montažu na radne ploče
- Prikladan za sav VariForm kupaonski namještaj
- Pravokutni
- Jednostavna montaža zahvaljujući priloženoj šabloni

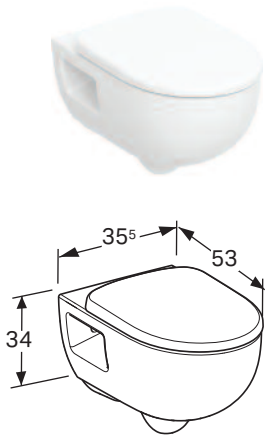


NOVO

**Paket Geberit Selnova**

503.160.00.1

- Konzolna WC školjka, vidljivo pričvršćenje, TurboFlush
- Wc sjedalo, funkcija SoftClosing, funkcija QuickRelease (djelomično zatvorena dorma)

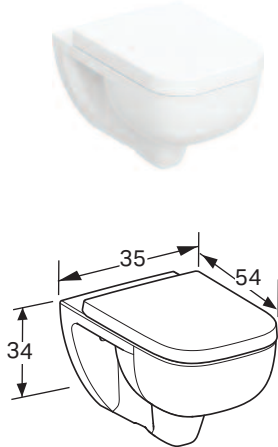


NOVO

**Paket Geberit Selnova Square**

503.154.00.1

- Konzolna WC školjka, vidljivo pričvršćenje, TurboFlush
- Wc sjedalo, funkcija SoftClosing, funkcija QuickRelease (može se zaključati)

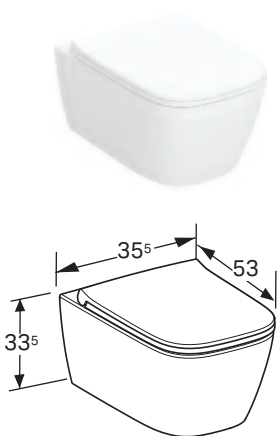


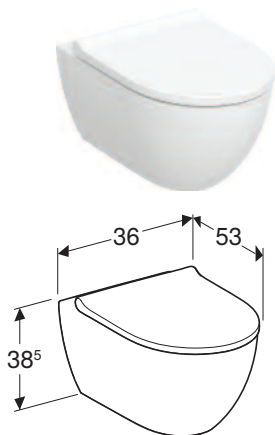
NOVO

**Paket Geberit Smyle**

503.171.00.1

- Konzolna WC školjka, skriveno pričvršćenje, TurboFlush
- Wc sjedalo (tip sendvič), funkcija SoftClosing, funkcija QuickRelease (može se zaključati)

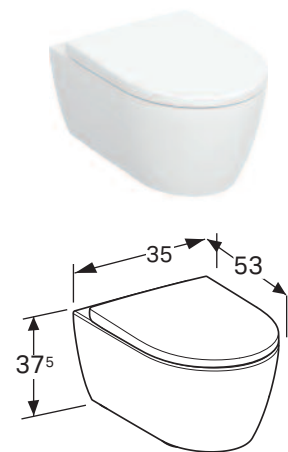




**Paket Geberit Acanto, TurboFlush**

**502.718.00.1**

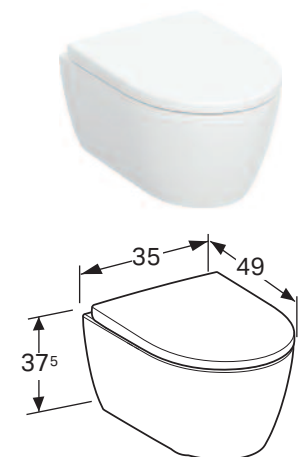
- Konzolna WC školjka, zatvorena forma, skriveno EFF3 pričvršćenje, TurboFlush
- WC sjedalo, funkcija SoftClosing, funkcija QuickRelease (može se zaključati)



**Paket Geberit iCon, TurboFlush**

**503.045.00.1**

- Konzolna WC školjka, zatvorena forma, skriveno EFF3 pričvršćenje, TurboFlush
- WC sjedalo, funkcija SoftClosing, funkcija QuickRelease (može se zaključati)



**Paket Geberit iCon, skraćena projekcija, TurboFlush**

**503.048.00.1**

- Konzolna WC školjka, skraćena projekcija, zatvorena forma, skriveno EFF3 pričvršćenje, TurboFlush
- WC sjedalo, tanak dizajn, funkcija SoftClosing, funkcija QuickRelease (može se zaključati)



**Paket Geberit Selnova, Turboflush**

**503.083.00.1**

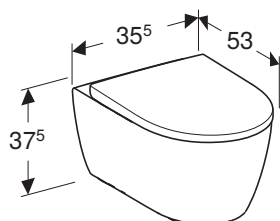
- Konzolna WC školjka, vidljivo pričvršćenje, Turboflush
- WC sjedalo, funkcija SoftClosing, funkcija QuickRelease

**Paket Geberit iCon, Rimfree**

**501.664.00.1**



- Konzolna WC školjka, zatvorena forma, skriveno EFF3 pričvršćenje, Rimfree
- WC sjedalo, tanak dizajn, funkcija SoftClosing, funkcija QuickRelease (može se zaključati)

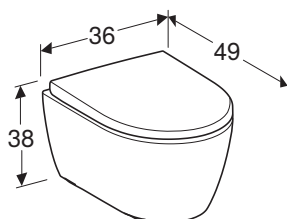


**Paket Geberit iCon, skraćena projekcija, Rimfree**

**502.381.00.1**



- Konzolna WC školjka, skraćena projekcija, zatvorena forma, skriveno EFF3 pričvršćenje, Rimfree
- WC sjedalo, tanak dizajn, funkcija SoftClosing, funkcija QuickRelease (može se zaključati)

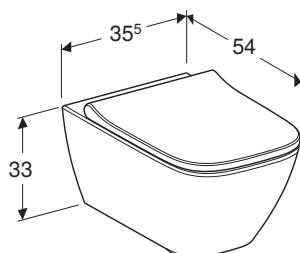


**Paket Geberit Smyle Square, Rimfree**

**500.683.00.2**



- Konzolna WC školjka, zatvorena forma, skriveno EFF3 pričvršćenje, Rimfree
- WC sjedalo, tanak dizajn, funkcija SoftClosing, funkcija QuickRelease

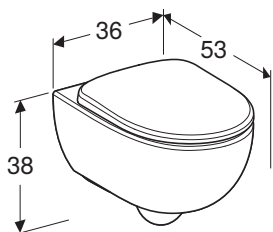




**Paket Geberit Selnova zatvorena forma, Rimfree, s WC sjedalom**

**503.023.00.1**

- Konzolna WC školjka, zatvorena forma, skriveno EFF3 pričvršćenje, Rimfree
- WC sjedalo, funkcija SoftClosing, funkcija QuickRelease

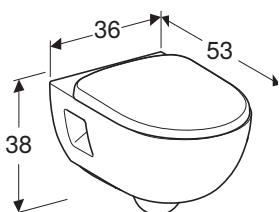


**Paket Geberit Selnova djelomično zatvorena forma, Rimfree**

**501.750.00.1**



- Konzolna WC školjka, djelimično zatvorena forma, vidljivo pričvršćenje, Rimfree
- WC sjedalo, funkcija SoftClosing, funkcija QuickRelease

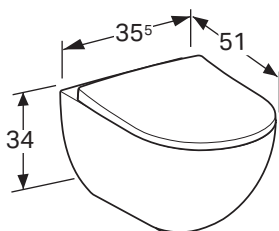


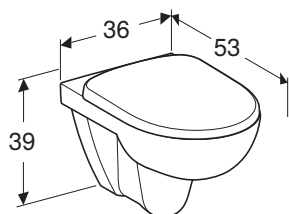
**NOVO**

**Paket Geberit Aniara set konzola WC školjke, Rimfree, s WC sjedalom**

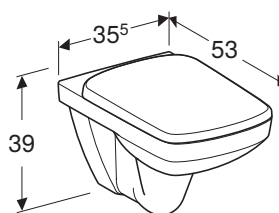
**504.056.00.1**

- Konzolna WC školjka bez ruba za ispiranje s tehnikom ispiranja Rimfree, skriveno učvršćavanje, uska forma.
- Wc sjedalo, funkcija SoftClosing, funkcija QuickRelease

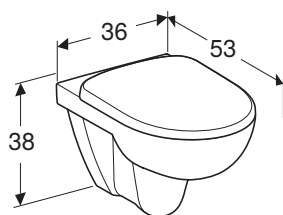


**Paket Geberit Selnova, Rimfree****501.751.00.1**

- Konzolna WC školjka, vidljivo pričvršćenje, Rimfree
- WC sjedalo, funkcija SoftClosing, funkcija QuickRelease

**Paket Geberit Selnova Square, Rimfree****501.961.00.1**

- Konzolna WC školjka, Rimfree
- WC sjedalo, funkcija SoftClosing, funkcija QuickRelease

**Paket Geberit Selnova****501.752.00.1**

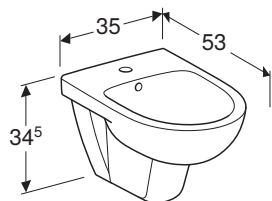
- Konzolna WC školjka, vidljivo pričvršćenje
- WC sjedalo



**Geberit Selnova konzolni bide**

**500.264.01.7**

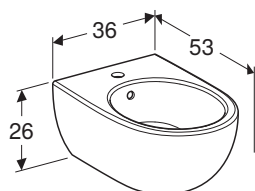
- Konzolni
- Skriveni priključak vode



**Geberit Selnova konzolni bide, zatvorena forma**

**501.993.00.1**

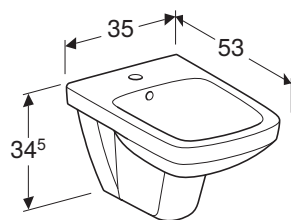
- Konzolni
- Skriveni priključak vode
- Zatvorena forma
- Skriveno učvršćenje tip EFF3



**Geberit Selnova Square konzolni bide**

**500.271.01.5**

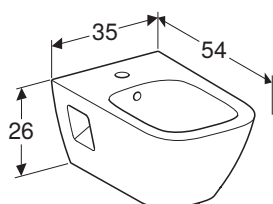
- Konzolni
- Skriveni priključak vode
- Zatvorena forma
- Skriveno učvršćenje tip EFF3

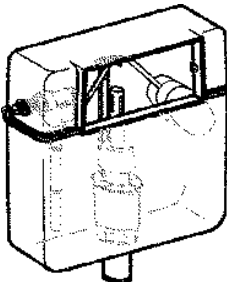
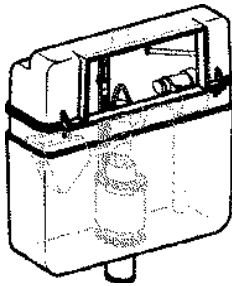
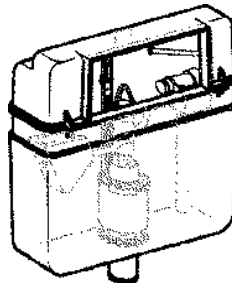
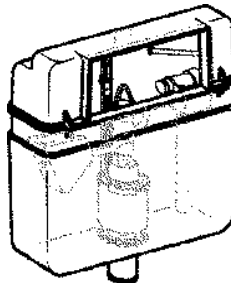
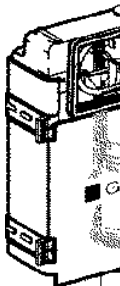
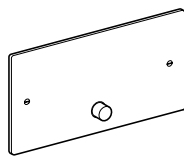
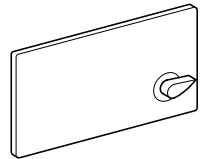
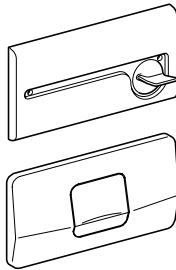
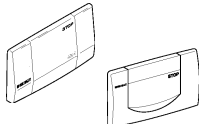















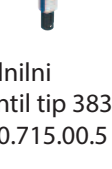








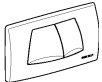

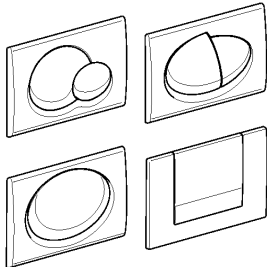












**Geberit Selnova Square konzolni bide, djelomično zatvorena forma**

**501.547.01.1**

- Konzolni
- Skriveni priključak vode
- Djelomično zatvorena forma



1964	1970	1974	1988	19
				
<p>34 x 18,5 cm</p>  <p>Splakovanje</p>	<p>34 x 18,5 cm</p>  <p>Splakovanje Start/Stop</p>	<p>34 x 18,5 cm</p>  <p>Splakovanje Start/Stop</p>	<p>34 x 18,5 cm</p>  <p>Splakovanje Start/Stop</p>  <p>Garnitura za predelavo <b>240.515.00.1</b></p>	<p>34 x 18,5 cm</p>  <p>Splakovanje dvokoličinsko 6/10</p>  <p>Aktivirano <b>115.890.00.1</b></p>
 <p>Garnitura <b>215.421.00.5</b></p>  <p>Tesnilo <b>816.418.00.1</b></p>	 <p>Polnilni ventil tip 383 <b>240.715.00.5</b></p>  <p>Odtočni ventil <b>240.114.00.1</b></p>  <p>Tesnilo <b>816.418.00.1</b></p>	 <p>Polnilni ventil tip 383 <b>240.715.00.5</b></p>  <p>Odtočni ventil <b>240.114.00.1</b></p>  <p>Tesnilo <b>816.418.00.1</b></p>	 <p>Polnilni ventil tip 383 <b>240.715.00.5</b></p>  <p>Odtočni ventil <b>240.114.00.1</b></p>  <p>Tesnilo <b>816.418.00.1</b></p>	 <p>Polnilni ventil tip 383 <b>240.715.00.5</b></p>  <p>Odtočni ventil <b>240.114.00.1</b></p>  <p>Tesnilo <b>816.418.00.1</b></p>

98	2001	2005	2008	2025
				
<p>8,5 cm</p>  <p>Start/Stop ali dvokoličinsko splakovanje 6/3 l</p>  <p>a tipka 9.xx.1</p>	<p>24,6 x 16,4 cm</p>  <p>Splakovanje Start/Stop ali dvokoličinsko splakovanje 6/3 l</p>	<p>24,6 x 16,4 cm</p>  <p>Splakovanje Start/Stop ali dvokoličinsko splakovanje 6/3 l</p>	<p>24,6 x 16,4 cm</p>  <p>Splakovanje Start/Stop ali dvokoličinsko splakovanje 6/3 l</p>	
 <p>Odtočni ventil 240.501.00.1</p>  <p>niilo 18.00.1</p>	 <p>Odtočni ventil tip 212, kompletni, za podometni splakovalnik Sigma, Delta in UP300 244.820.00.1</p>  <p>Odtočni ventil tip 212 244.821.00.1</p>  <p>Tesnilo za odtočni ventil 244.244.00.1</p>	<p>Koš odtočnega ventila tip 212 244.823.00.1</p> <p>Tesnilo za koš, za UP, od 2008 naprej 241.868.00.1</p>	 <p>Vreteno kotnega ventila 240.925.00.1</p>  <p>Vreteno kotnega ventila 240.298.00.1</p>	 <p>Polnilni ventil tip 383 240.715.00.5</p>  <p>Tesnilni set za tip 383 240.771.00.1</p>  <p>Tesnilni set za tip 380 240.771.00.1</p>

**Geberit prodaja d.o.o., Ruše**  
**Podružnica Zagreb**  
Samoborska 218  
HR - 10090 Zagreb

T +385 1 386 78 00  
info.hr@geberit.com

[www.geberit.hr](http://www.geberit.hr)

**Geberit prodaja d.o.o.**  
**Predstavništvo u BiH**  
Magistrala 14, Ilidža  
BA - 71000 Sarajevo

T +387 33 86 76 80  
info.ba@geberit.com

[www.geberit.ba](http://www.geberit.ba)